

# تقرير مشاريع التكنولوجيا المالية في الشرق الأوسط وشمال إفريقيا

نسخة 2019



**MAGNITT**

تقرير صادر عن منصة ماجنيت  
بالتعاون مع سوق أبوظبي العالمي

## تقديم

سوق أبوظبي العالمي

## ” سجل قطاع التكنولوجيا المالية في منطقة الشرق الأوسط وشمال إفريقيا نمواً هائلاً خلال فترة زمنية قصيرة للغاية “

يتسارع التحول نحو رقمنة الخدمات المالية بوتيرة غير مسبوقة. ويشمل ذلك خدمات المدفوعات، والخدمات المصرفية والاستشارات المالية، وأسواق رأس المال والتأمين. كما تتسارع الخطوات نحو تنفيذ وتبني تطبيقات التكنولوجيا المالية عبر توظيف الذكاء الاصطناعي، وتحليل البيانات، والخدمات السحابية والبلوكتشين ليعاد بذلك تشكيل مشهد الخدمات المالية فاسحاً للمجال أمام تعزيز مستوى الابتكار وكفاءة الخدمات وزيادة معدلات الشمول المالي.

وفي ظل هذه التطورات، سجل قطاع التكنولوجيا المالية في منطقة الشرق الأوسط وشمال إفريقيا نمواً هائلاً خلال فترة زمنية قصيرة للغاية. وبحسب تقرير "مشاريع التكنولوجيا المالية في الشرق الأوسط وشمال إفريقيا" الصادر عن منصة الشركات الناشئة "ماجنييت" MAGNITT بالتعاون مع سوق أبوظبي العالمي، للمركز المالي الدولي في أبوظبي، يتصدر قطاع التكنولوجيا المالية قائمة باقي القطاعات في منطقة الشرق الأوسط وشمال إفريقيا من ناحية عدد الصفقات في العامين 2018 و2019. وتكشف الإحصاءات أيضاً أن دولة الإمارات العربية المتحدة هي نقطة الجذب الأكبر في المنطقة لمشاريع التكنولوجيا المالية حيث استحوذت على الحصة الأكبر في قيمة التمويلات للموجهة لهذه المشاريع خلال الفترة ذاتها.

ونحتفل هذا العام بالذكرى السنوية الرابعة لتأسيس سوق أبوظبي العالمي، للمركز المالي الدولي في أبوظبي الذي سرعان ما أصبح مركزاً مالياً عالمياً ومركزاً للتكنولوجيا المالية. وفي هذا الصدد، وضع سوق أبوظبي المالي الابتكار والتكنولوجيا على رأس أولوياته التنظيمية وعمله. ويواصل السوق، باعتباره مؤسسة تنظيمية طموحة للخدمات المالية، التزامه بتحقيق أقصى قدر من الاستفادة من التكنولوجيا المالية والعمل حثيثاً على إيجاد أسواق حديثة وعلى درجة عالية من الكفاءة.

وفي إطار الجهود المبذولة لتعزيز الاستثمار في هذا القطاع غير المستغل بشكل كافي في المنطقة، كان سوق أبوظبي المالي المركز الأول في هذا الجزء من العالم الذي يدخل إلى فضاء التكنولوجيا المالية عبر إطلاق المختبر التنظيمي عام 2016 ليعمل كبيئة ترخيص واختبار لخدمات ومنتجات التكنولوجيا المالية. وبهدف تعزيز منظومة التكنولوجيا المالية، أطلق سوق أبوظبي العالمي عام 2017 أول إطار عمل شامل متناسب مع المخاطر لمديري صناديق رأس المال المخاطر في المنطقة. وفي عام 2018، أطلق السوق نظاماً شاملاً لتشفير الأصول يمثل إطاراً قوياً لأنشطة التشفير ككل. وخلال هذا العام، أطلقنا مجموعة أطر عمل تنظيمية للخدمات المصرفية الرقمية، والأوراق المالية الرقمية، والخدمات الاستشارية الروبوتية، واستخدام واجهات برمجة التطبيقات. وتنتقل قدماً إلى إطلاق الدفعة الأولى من التطبيقات الخاصة بالمختبر الرقمي لدى سوق أبوظبي العالمي الذي يعمل كمنصة قائمة على السحابة لتسهيل التعاون واختبار تطبيقات التكنولوجيا المالية بين الشركات القائمة والشركات الناشئة. وعلى صعيد تنمية المواهب والتطوير المهني، تحرص أكاديمية سوق أبوظبي العالمي على مواصلة شراكتها مع المؤسسات الأكاديمية الدولية والمحلية الاستراتيجية والجمعيات المهنية لدعم منظومة التكنولوجيا المالية.

وقد حققت حكومة أبوظبي والكيانات الرئيسية أيضاً العديد من الإنجازات المهمة هذا العام، حيث أسست كل من شركة مبادلة وصندوق سوفت بنك فيجن وشركة مايكروسوفت منصة "Hub71"، وهي منظومة تكنولوجيا عالمية توفر العوامل الرئيسية المطلوبة لنجاح الشركات الناشئة. وبالإضافة إلى ذلك، وكجزء من مبادرة "غداً 21"، أطلق مكتب أبوظبي للاستثمار صندوق "مشاريع غداً" بقيمة 535 مليون درهم لاستقطاب الشركات الناشئة وصناديق رأس المال الاستثماري إلى أبوظبي. كما تتخذ جمعية التكنولوجيا المالية في الشرق الأوسط وشمال إفريقيا، التي تعتبر الصوت الرئيسي لمجتمع التكنولوجيا المالية في المنطقة، من سوق أبوظبي العالمي مقرأً لها.

وتكللت هذه الجهود الجماعية بإنجازات مميزة سنسلط الضوء عليها في هذا التقرير، وهذا يؤكد على مكانة دولة الإمارات العربية بوصفها مركزاً للتكنولوجيا المالية في المنطقة. وتتمركز أبوظبي وسوق أبوظبي العالمي في صميم التحول الجاري في قطاع الخدمات المالية والتطورات التي يشهدها قطاع التكنولوجيا المالية في المنطقة. وسيبذل سوق أبوظبي المالي كل ما في وسعه لإيجاد سوق مبتكرة ومنظمة تنظيمياً جيداً ومستدامة تعود بالنفع على المستثمرين وشركات التكنولوجيا المالية على حد سواء.



ريتشارد تينغ،  
الرئيس التنفيذي لسلطة  
تنظيم الخدمات المالية في  
سوق أبوظبي العالمي

## تقديم

ماجنييت

” هناك العديد من أوجه التشابه بين قطاع التكنولوجيا المالية وقطاعات النقل والخدمات اللوجستية: سوق كبير يمكن الاستثمار فيه، وتوفر القدرة على إحداث تحول في نماذج الأعمال التقليدية وتوفير حلول عابرة للحدود.“

أصبح مفهوم التكنولوجيا المالية من المفاهيم التي يتردد صداها كثيراً في المنطقة وهذا شيء لم نعهده إلا مؤخراً. وكما هو الحال مع أي منظومة ناشئة، فإن أول من يتأثر بمد التغيير الحاصل هي قطاعات البنية التحتية. ولا يختلف الأمر كثيراً في منطقة الشرق الأوسط وشمال إفريقيا، حيث تفتح التكنولوجيا الباب أمام تحقيق المستوى للنشود من الكفاءة في قطاعات عرفت بعدم كفاءتها لزمان طويل.

وعند النظر إلى الحلول التقنية الكبيرة في المنطقة، حلت خدمة "كريم" مشكلة تنقل الناس وقدرتهم على الحركة من مكان لآخر. كما حققت خدمة التوصيل التي أطلقتها منصة التجارة الإلكترونية "سوق" نجاحاً هائلاً، حيث وفرت للمشتري إمكانية توصيل الشحنات إلى منازلهم. وبالتأكيد استحوذ قطاع التجارة الإلكترونية والنقل والخدمات اللوجستية تاريخياً على أكبر عدد من الصفقات وأكبر قيمة للتمويل.

وبمرور الوقت، أصبحت هذه القطاعات أكثر نشاطاً حيث بتنا نرى مستويات أعلى من تخصيص الخدمات وصفقات الاندماج والاستحواذ في هذه القطاعات. وقد ساهمت هذه التطورات في إفساح المجال أمام بروز صناعة التكنولوجيا المالية. في الواقع، هناك العديد من أوجه التشابه بين قطاع التكنولوجيا المالية وقطاعات النقل والخدمات اللوجستية: سوق كبير يمكن الاستثمار فيه، وتوفر القدرة على إحداث تحول في نماذج الأعمال التقليدية وتوفير حلول عابرة للحدود.

وكما هو الحال في قطاعات أخرى، يوجد العديد من الأمثلة العالمية على حلول يمكن اعتمادها على المستوى الإقليمي. وهذا ليس بالأمر المستغرب لأننا شهدنا في هذه المنطقة أكبر نمو لقطاع التكنولوجيا المالية، حيث تركز الاستثمار في خدمات المدفوعات والتحويلات الدولية، أكثر منه في تقنيات البلوكتشين والعملات الرقمية، وفي مشاكل كبيرة يمكن حلها عبر اعتماد التكنولوجيا.

وأفضل ما في الأمر بالنسبة للشركات الناشئة في قطاع التكنولوجيا المالية هو أن هذه الصناعة باتت تتصدر خطط الحكومات والبنوك المركزية، حيث بات لديهم فهم أكبر لأهمية تحديث العمليات والإجراءات، ويحرصون على تهيئة بيئات الاختبار وتقديم الحوافز للتشجيع على المضي قدماً في الاستثمار في قطاع التكنولوجيا المالية. ومع ذلك، وعلى غرار جميع الشركات الناشئة في منطقة الشرق الأوسط وشمال إفريقيا، يظل التدرج في النمو والتطوير هو الأساس في هذا الفضاء. ويتوجب على أصحاب المشاريع اجتياز العديد من التحديات التنظيمية والقانونية إذا ما أرادوا تأسيس شركات ناجحة في هذا المجال. ومما لا شك فيه أن الأجواء مهيئة بشكل جيد للاستثمار في هذا القطاع ومستوى الاهتمام فيه كبير جداً.

يسلط هذا التقرير الضوء على قطاع التكنولوجيا المالية الآخذ بالنمو في منطقة الشرق الأوسط وشمال إفريقيا.



فيليب بحوشي،  
الرئيس التنفيذي  
ومؤسس شركة ماجنييت

## ملخص تنفيذي

القطاع الأول  
من ناحية عدد الصفقات  
2018 - لغاية اليوم 2019

1<sup>ST</sup>

عدد الصفقات في قطاع التكنولوجيا المالية  
في منطقة الشرق الأوسط وشمال إفريقيا  
2015 - لغاية اليوم 2019

181

حجم الاستثمار في قطاع التكنولوجيا المالية  
في منطقة الشرق الأوسط وشمال إفريقيا  
2015 - لغاية اليوم 2019

\$237M

• **الترتيب** - تخطى قطاع التكنولوجيا المالية التجارية الإلكترونية والخدمات اللوجستية في عام 2018 باعتبارها أكبر القطاعات من حيث عدد الصفقات

• **إجمالي التمويل** - لا يزال إجمالي التمويل في قطاع التكنولوجيا المالية متخلفاً عن غيره من القطاعات في ضوء أن معظم الاستثمارات ما تزال في مرحلة مبكرة

• **المحركات الرئيسية** - 6 محركات رئيسية لنمو قطاع التكنولوجيا المالية، تشمل توسع استخدام الإنترنت وانتشار بيانات الاختبار التنظيمية وتوفير التمويل الحكومي

• **الدعم الحكومي** - لتشمل المبادرات في منطقة الشرق الأوسط وشمال إفريقيا 9 بيانات اختبار تنظيمية و5 صناديق للتكنولوجيا المالية

• **أكثر الصفقات** - تستحوذ الشركات الناشئة العاملة في مجال خدمات المدفوعات والتحويلات تاريخياً على الحصة الأكبر من حيث عدد صفقات التكنولوجيا المالية

• **الاتجاهات الناشئة** - تتصدر تطبيقات التكنولوجيا المالية الأخرى، بما في ذلك البلوكتشين، الخطط الحكومية

• **مركز إقليمي** - تستضيف دولة الإمارات العربية المتحدة أكبر عدد من الشركات الناشئة وتستحوذ على أكبر قدر من التمويل

• **نمو مرتفع** - يبلغ معدل النمو السنوي في عدد شركات التكنولوجيا المالية الناشئة 39% ما يدل على اهتمام المستثمرين فيها

• **مسرعات الأعمال** - نفذت 57% من الاستثمارات في مجال التكنولوجيا المالية خلال عام 2018 وحتى اليوم 2019 من قبل مسرعات أعمال

• **الاهتمام الدولي** - جاء 14% من المستثمرين في قطاع التكنولوجيا المالية من خارج منطقة الشرق الأوسط وشمال إفريقيا

يحتل قطاع التكنولوجيا المالية المرتبة الأولى في منطقة الشرق الأوسط وشمال إفريقيا من حيث عدد الصفقات في 2018 وحتى اليوم 2019



التركيبة السكانية في المنطقة والدعم الحكومي يدفعان نمو قطاع التكنولوجيا المالية



تعتبر خدمات المدفوعات والتحويلات أهم القطاعات الفرعية ضمن قطاع التكنولوجيا المالية



تعتبر دولة الإمارات العربية المتحدة مركز التكنولوجيا المالية الأكبر في منطقة الشرق الأوسط وشمال إفريقيا



استثمر أكثر من 75 كياناً مختلفاً في شركات التكنولوجيا المالية الناشئة في منطقة الشرق الأوسط خلال السنوات



# 1.

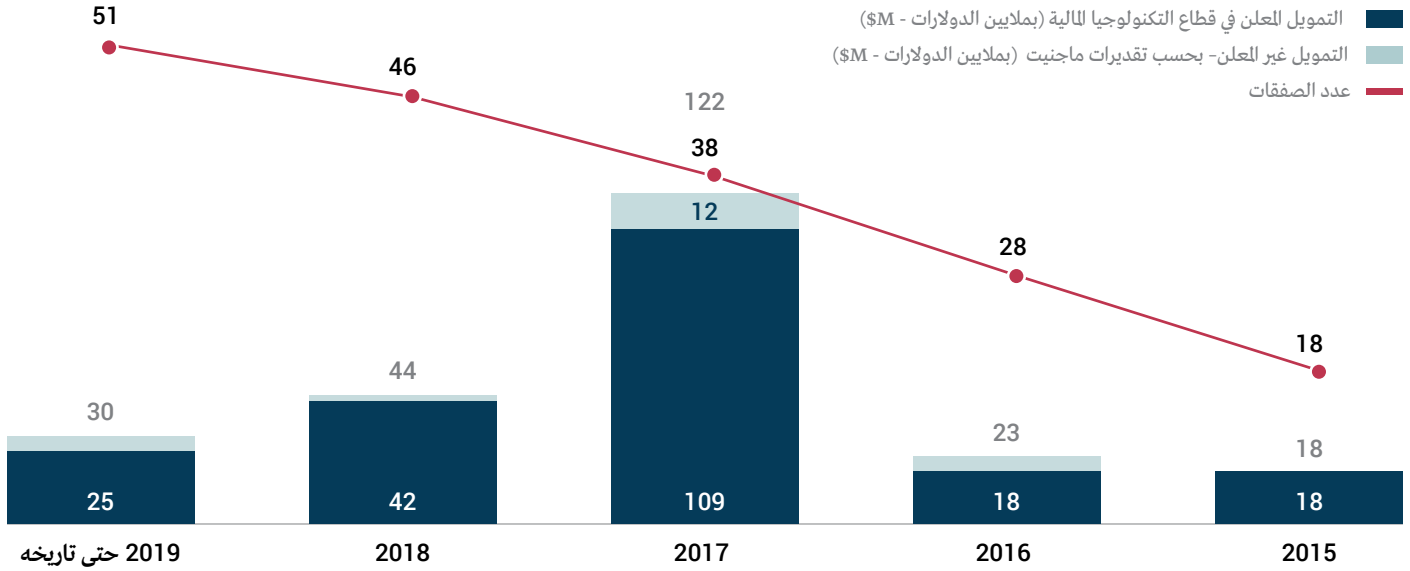
اتجاهات تمويل مشاريع  
التكنولوجيا المالية



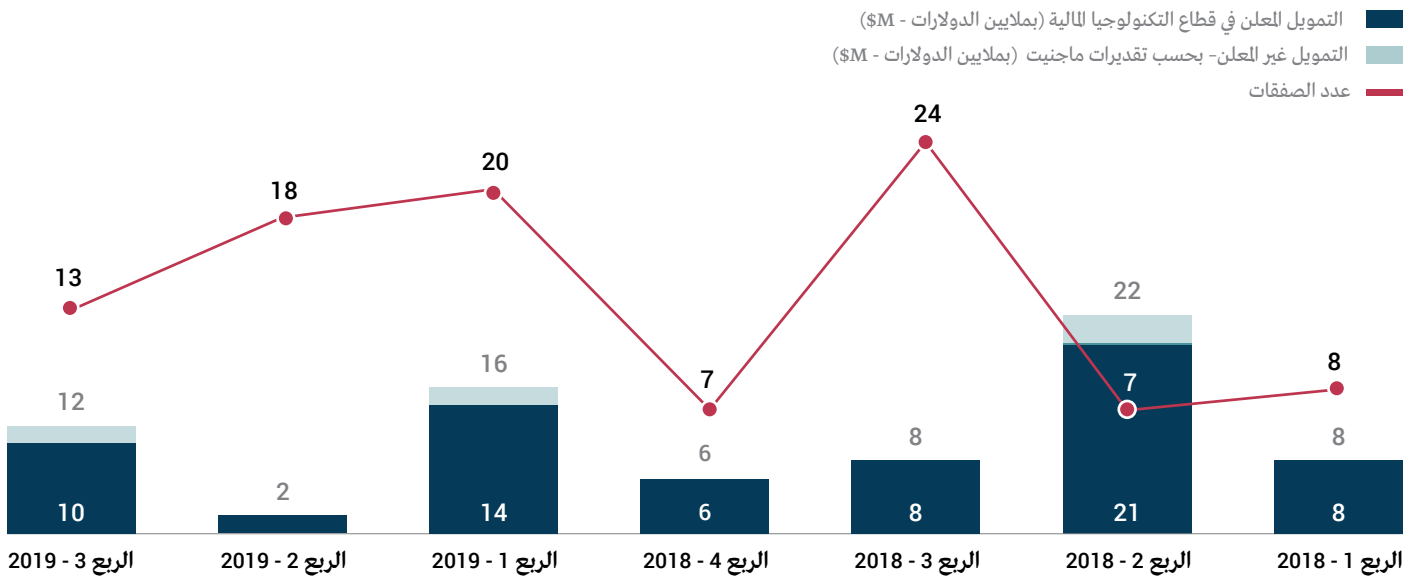
# 1. تطور اتجاهات التمويل

بلغت قيمة الاستثمارات في شركات التكنولوجيا المالية الناشئة في منطقة الشرق الأوسط وشمال إفريقيا منذ عام 2015 نحو 237 مليون دولار نفذت عبر 181 صفقة. وقد كان عام 2017 عامًا متميزًا للاستثمار في مشروعات التكنولوجيا المالية في المنطقة، حيث شهد إطلاق استثمارات ضخمة، من بينها شركة "نيتورك انترناشونال" (30 مليون دولار) وشركة "PayTabs" (20 مليون دولار) وسوق المال (10 ملايين دولار).

نمو مرتفع - يبلغ معدل النمو السنوي في عدد شركات التكنولوجيا المالية الناشئة 39% ما يدل على اهتمام المستثمرين فيها



عدد الصفقات (في الربع) وإجمالي تمويل شركات التكنولوجيا المالية الناشئة في المنطقة ('ر1' 2018 - 'ر3' 2019)



## حقائق مهمة

# شهد عام 2019 وحتى تاريخه إطلاق استثمارات في التكنولوجيا المالية أكثر من أي عام مضى

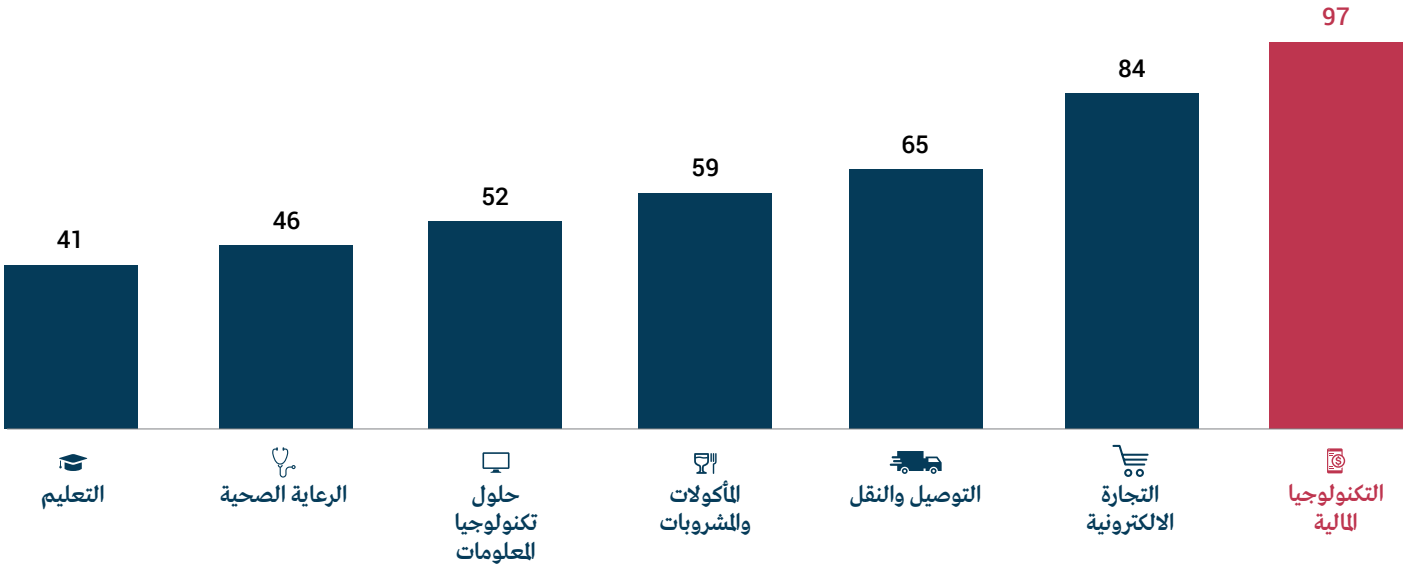
متوسط قيمة الصفقات في قطاع التكنولوجيا المالية بين عامي 2015 و2019 حتى تاريخه **\$1.8M**

نسبة تمويل مشاريع التكنولوجيا المالية من إجمالي تمويل المشاريع الناشئة في منطقة الشرق الأوسط وشمال إفريقيا بين عامي 2015 و2019 حتى تاريخه **7%**

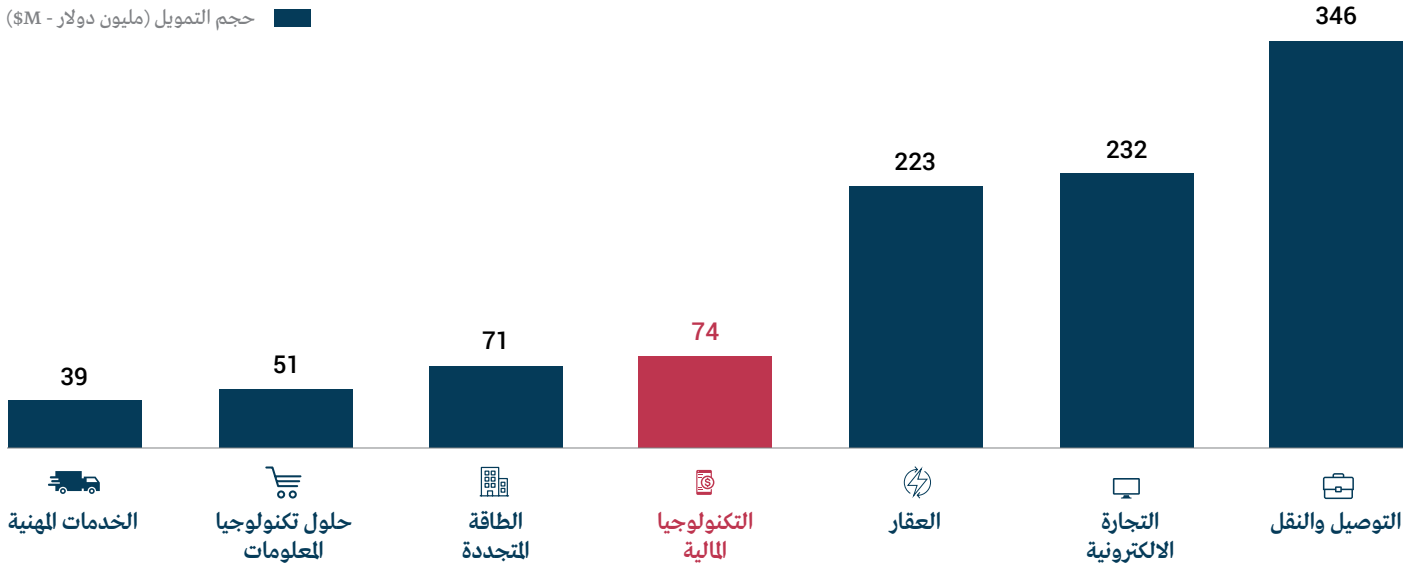
# 1. مقارنة بين القطاعات

في عام 2018، تفوق قطاع التكنولوجيا المالية على قطاعات تعرف بالاستثمار فيها، مثل التجارة الإلكترونية والنقل، وأصبح القطاع الأكثر شعبية من حيث عدد الصفقات في منطقة الشرق الأوسط وشمال إفريقيا. ورغم ذلك، ما تزال قيمة التمويل منخفضة بالنظر إلى أن الاستثمارات ما تزال في مراحلها المبكرة.

أهم 7 قطاعات حسب عدد الصفقات (#) في الشركات الناشئة في منطقة الشرق الأوسط وشمال إفريقيا، 2018 - 2019 حتى تاريخه



أهم 7 قطاعات حسب حجم التمويل (بالدولار) في الشركات الناشئة في منطقة الشرق الأوسط وشمال إفريقيا، 2018 - 2019 حتى تاريخه



## حقائق مهمة

في ضوء التشبع الحاصل في قطاعات التجارة الإلكترونية والصناعات اللوجستية، يتصدر قطاع التكنولوجيا المالية الآن جميع القطاعات الأخرى من حيث عدد الصفقات منذ عام 2018

1<sup>st</sup>

يحتل قطاع التكنولوجيا المالية المرتبة الرابعة من حيث قيمة إجمالي التمويل لكون معظم هذه الصفقات قد تمت في الغالب بواسطة برامج مسرعات في مراحل مبكرة

4<sup>th</sup>

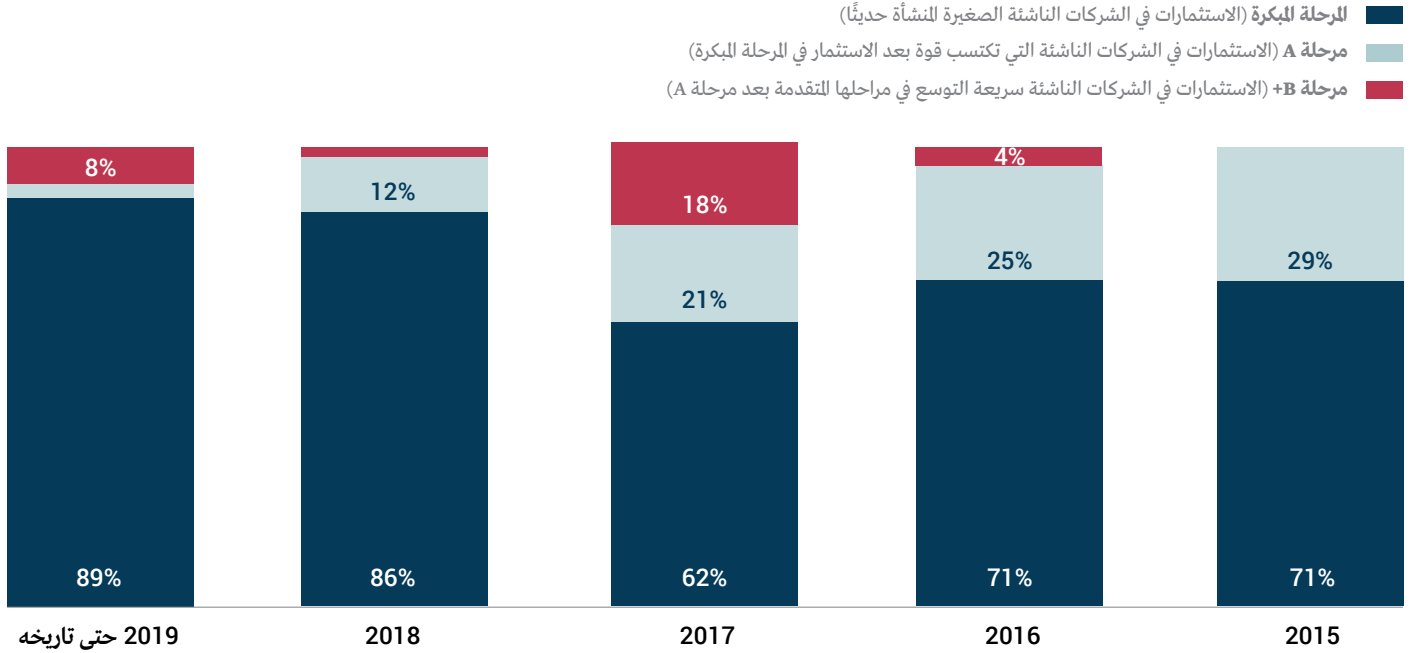
من جميع الصفقات المنفذة في 2018 و2019 حتى تاريخه ذهبت إلى قطاع التكنولوجيا المالية، في وقت يستحوذ فيه القطاع على 5% فقط من إجمالي التمويل

13%

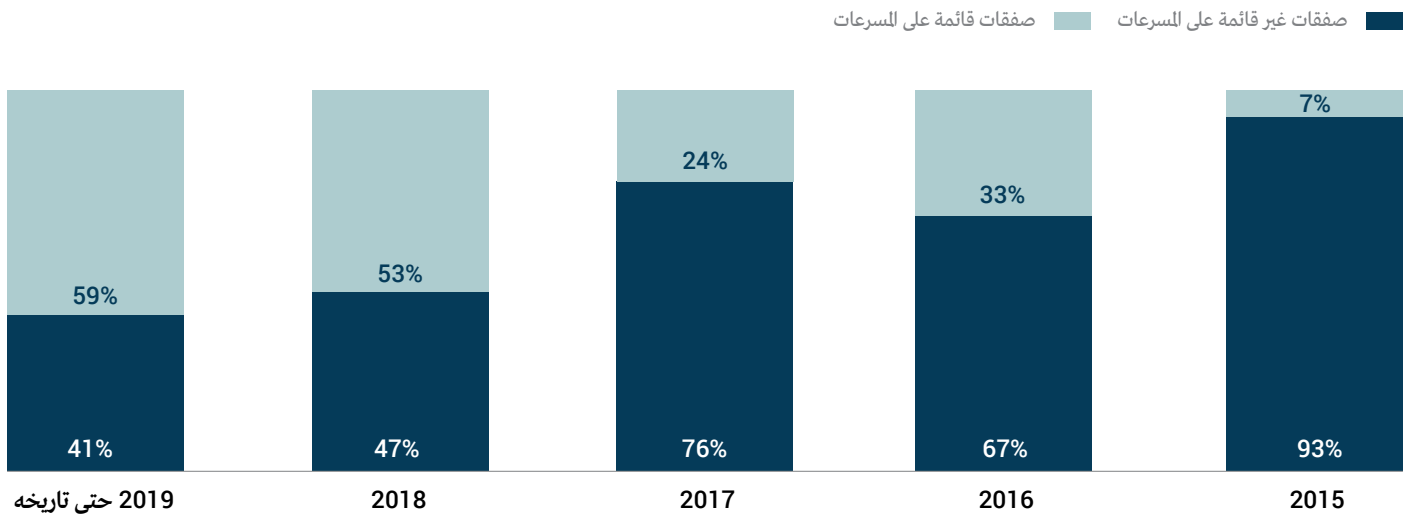
# 1. التوزيع حسب مرحلة التمويل

رغم التطور السريع، ما يزال قطاع التكنولوجيا المالية قطاعاً ناشئاً في مشهد المشاريع الناشئة في منطقة الشرق الأوسط وشمال إفريقيا. وظلت غالبية الصفقات في مرحلة تمويل مبكرة. ومع ذلك، تشمل أهم الصفقات في المراحل المتقدمة ما يلي: شركة "نتورك انترناشيونال" (30 مليون دولار) وشركة "PayTabs" (20 مليون دولار) وسوق المال (10 ملايين دولار).

## النسبة المئوية (%) من إجمالي صفقات التكنولوجيا المالية حسب مرحلة التمويل، 2015 - 2019 حتى تاريخه



## النسبة المئوية (%) من إجمالي صفقات التكنولوجيا المالية حسب المسرع وغير المسرع، 2015 - 2019 حتى تاريخه



### حقائق مهمة

النسبة المئوية لجميع صفقات التكنولوجيا المالية بين عامي 2015 و2019 منذ بداية العام والتي كانت استثمارات تمويل مبكر **81%**

النسبة المئوية لجميع صفقات التكنولوجيا المالية القائمة على التسرعات في عام 2019، وهو ما يمثل زيادة كبيرة من 7% فقط في عام 2015 **59%**

شكلت الصفقات في استثمارات في مرحلة B والمراحل المتقدمة 8% من إجمالي الصفقات في 2019 حتى تاريخه، حيث وصل عدد أكبر من شركات التكنولوجيا المالية الناشئة إلى المراحل المتقدمة **8%**



# 2.

محركات نمو قطاع  
التكنولوجيا المالية  
في الشرق الأوسط  
وشمال إفريقيا



ABU DHABI GLOBAL MARKET  
سوق أبوظبي العالمي

## 2. محركات نمو قطاع التكنولوجيا المالية

المحركات الرئيسية للتوجه نحو الاستثمار في التكنولوجيا المالية في منطقة الشرق الأوسط وشمال إفريقيا



### 2. انتشار الإنترنت وخدمات الدفع الإلكتروني

**نسبة انتشار عالية للإنترنت:** يبلغ معدل انتشار الإنترنت في دول مجلس التعاون الخليجي 94%

**تزايد انتشار خدمات الدفع الإلكتروني:** تصل نسبة انتشار حلول الدفع الإلكتروني في دول مجلس التعاون الخليجي بنسبة 76%، ويتوقع أن تواصل هذه النسبة صعودها



### 1. التركيبة السكانية للمستهلكين

**سوق ضخم:** يزيد عدد السكان في منطقة الشرق الأوسط وشمال إفريقيا عن 300 مليون، مما يجعلها سوقًا كبيرة ومقصداً لشركات التكنولوجيا المالية الناشئة

**ارتفاع نصيب الفرد من الناتج المحلي الإجمالي:** يبلغ نصيب الفرد من الناتج المحلي الإجمالي في دول الخليج 29.1 ألف دولار، وهو من بين الأعلى في العالم



### 4. بيانات اختبار تنظيمية

**بيانات اختبار تنظيمية:** أطلقت الحكومات 9 بيانات اختبار تنظيمية لتطوير واعتماد حلول التكنولوجيا المالية

**توزع في كافة أنحاء المنطقة:** أطلقت 8 دول بيانات الاختبار التنظيمية هذه لتعزيز تبني التكنولوجيا المالية والابتكار



### 3. توجه المستهلكين نحو التكنولوجيا المالية

**الابتعاد عن البنوك التقليدية:** يثق ما نسبته 76% من المستهلكين في الإمارات بشركة تكنولوجيا واحدة على الأقل أكثر من ثقتهم بالبنوك عندما يتعلق الأمر بأموالهم

**الانفتاح على التكنولوجيا المالية:** يبدي 83% من سكان دولة الإمارات العربية المتحدة انفتاحهم على تبني حلول تكنولوجيا مالية من قبل مؤسسات غير مالية



### 6. توفر رأس المال الخاص

**تزايد اهتمام المستثمرين:** استثمر أكثر من 75 مستثمرًا في شركات تكنولوجيا مالية ناشئة في منطقة الشرق الأوسط وشمال إفريقيا ويواصل هذا الاتجاه صعوده

**مستثمرين من المنطقة في الغالب:** يستحوذ مستثمرون من المنطقة على حصة الأسد من إجمالي شركات التكنولوجيا المالية بنسبة وصلت 86% خلال عام 2019 وحتى تاريخه



### 5. صناديق ومسرعات التكنولوجيا المالية

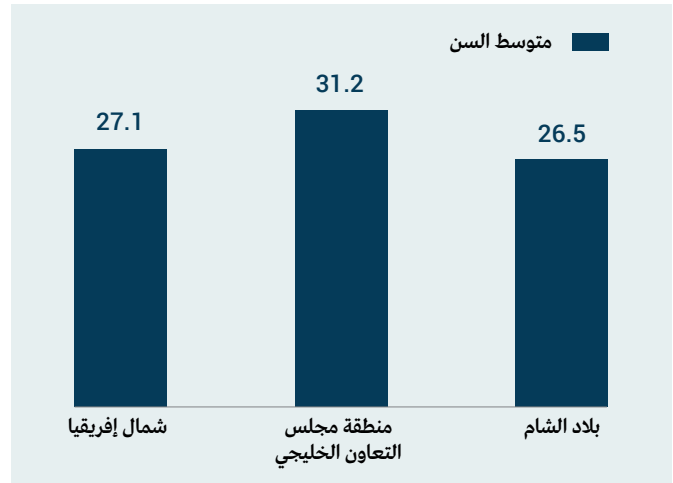
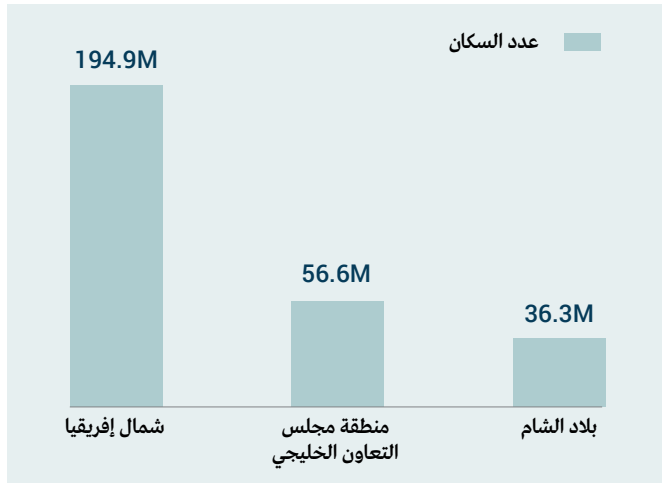
**صناديق التكنولوجيا المالية الحكومية:** أطلقت حكومات المنطقة 5 صناديق استثمار مفتوحة للشركات الناشئة في مجال التكنولوجيا المالية برأس مال تراكمي يصل إلى 1.4 مليار دولار

**مسرعات مخصصة لمشاريع التكنولوجيا المالية:** تم إنشاء 4 مسرعات وحاضنات حكومية لمشاريع التكنولوجيا المالية

## 2. التركيبة السكانية للمستهلكين

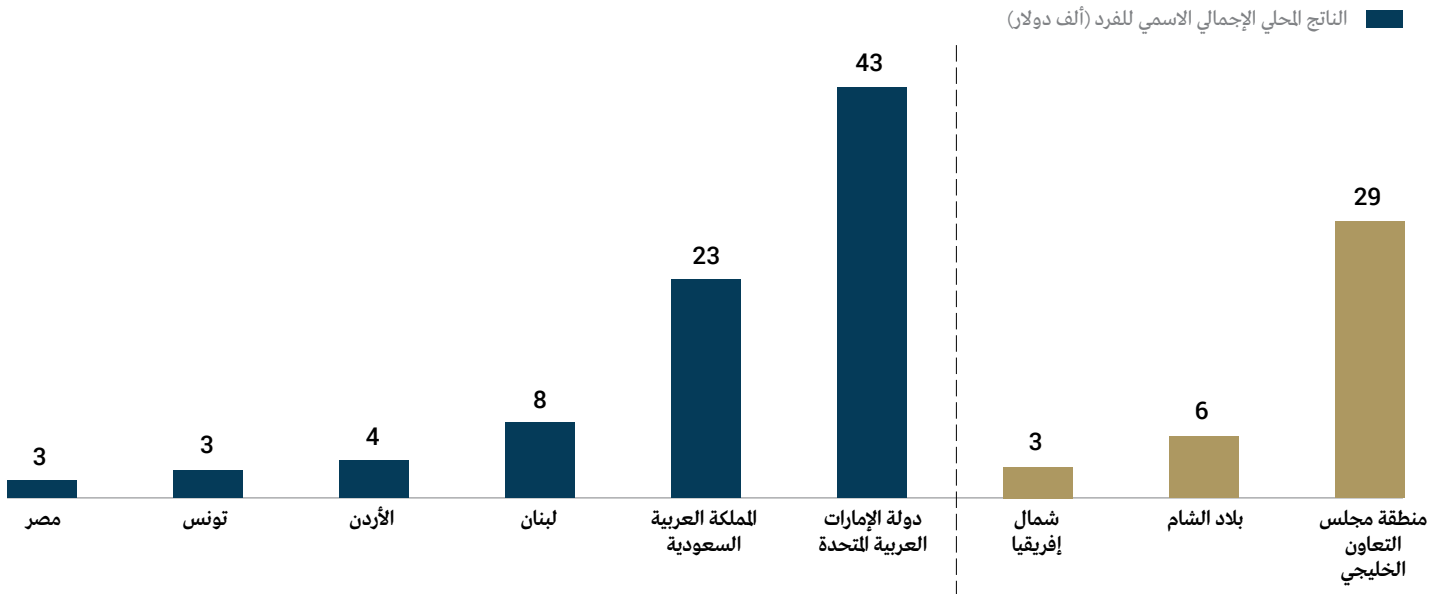
بالنسبة لأي شركة ناشئة تسعى إلى إطلاق استثمارات رأس مالية جريئة، بما في ذلك شركات التكنولوجيا المالية الناشئة، فإن ضخامة السوق هي الأساس لحشد التمويل. وتتميز منطقة الشرق الأوسط وشمال إفريقيا بميزات تجعلها محط اهتمام كبير، ومنها نسبة الشباب الكبيرة في المجتمع، وارتفاع حصة الفرد من إجمالي الناتج المحلي.

عدد السكان (بالملايين) ومتوسط العمر (بالسنوات) لبلدان مختارة في منطقة الشرق الأوسط وشمال إفريقيا، 2018



المصدر: البنك الدولي

الناتج المحلي الإجمالي الاسمي للفرد في بعض دول الشرق الأوسط وشمال إفريقيا، 2018



### حقائق مهمة

عدد السكان في شمال إفريقيا، مما يوفر سوقًا كبيرًا محتملاً لشركات التكنولوجيا المالية الناشئة **195M**

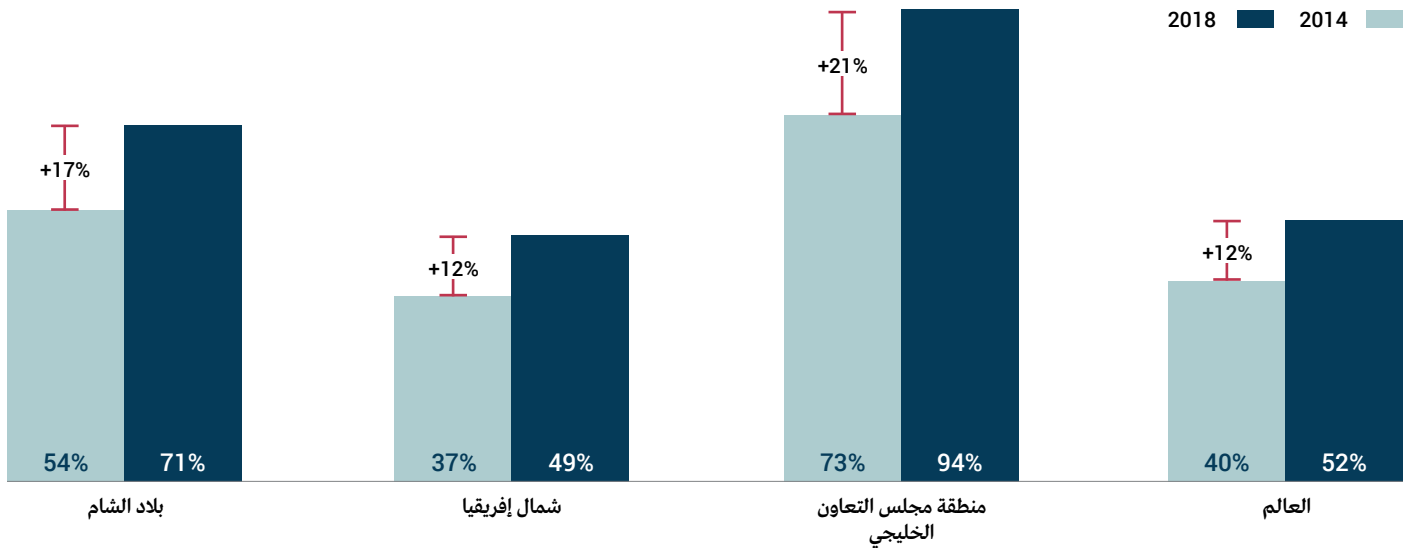
يقل متوسط سن غالبية شعوب المنطقة الشرق الأوسط وشمال إفريقيا عن 30 عامًا **<30**

نصيب الفرد من الناتج المحلي الإجمالي في دول مجلس التعاون الخليجي، وهو الأعلى في منطقة الشرق الأوسط وشمال إفريقيا، مما يوفر فرص أعلى لتحقيق الإيرادات **\$29K**

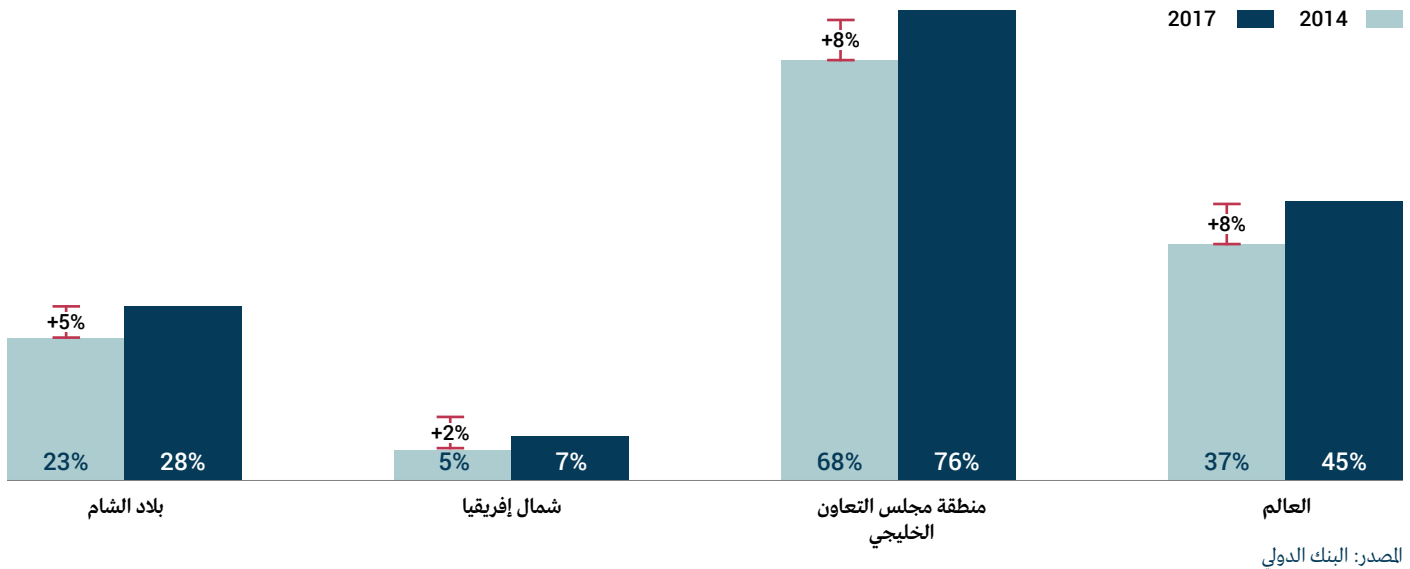
## 2. انتشار الإنترنت وخدمات الدفع الإلكتروني

بالنسبة لتعزيز تغلغل التكنولوجيا في مختلف مناحي الحياة، يظل التوجه نحو الرقمنة هو الأساس. يتمتع السكان في العديد من البلدان في منطقة الشرق الأوسط وشمال إفريقيا بدرجة ذكاء عالية عندما يتعلق الأمر باستخدام التكنولوجيا، إلى جانب ارتفاع معدل تغلغل الإنترنت، والذي يتوقع أن يواصل زيادته المطردة بحلول عام 2025. وعلاوة على ذلك، يوفر قطاع خدمات الدفع عبر الإنترنت فرصا كثيرة، في ظل توجه المزيد من المستهلكين نحو اعتماد هذا النوع من الخدمات.

نسبة (%) السكان الذين لديهم إمكانية الوصول إلى الإنترنت



نسبة (%) السكان الذين نفذوا عمليات دفع عبر الإنترنت العام الماضي



### حقائق مهمة

شهدت منطقة الشرق الأوسط وشمال إفريقيا ثاني أعلى زيادة في معدلات انتشار الإنترنت على مستوى العالم بين عامي 2014 و2018

2<sup>nd</sup>

نسبة زيادة انتشار الإنترنت في دول مجلس التعاون الخليجي من 2014 إلى 2018

21%

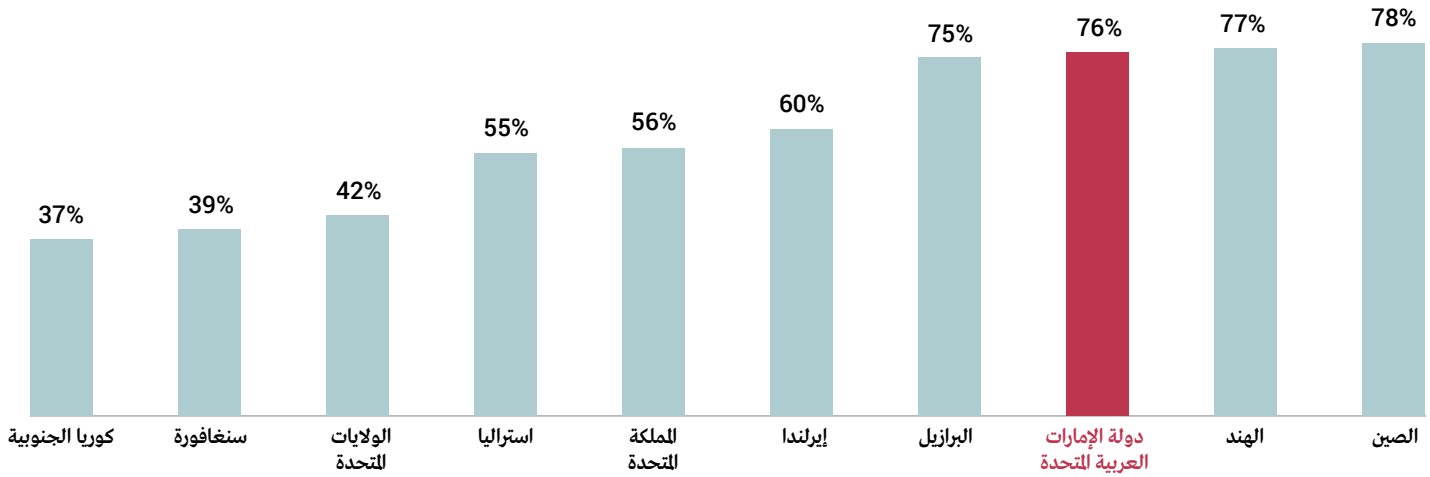
يزيد معدل تغلغل خدمات الدفع عبر الإنترنت في دول مجلس التعاون الخليجي بنسبة 31% عن المتوسط العالمي، مما يوفر البنية التحتية اللازمة لشركات التكنولوجيا المالية الناشئة

31%

## 2. توجه المستهلكين نحو التكنولوجيا المالية

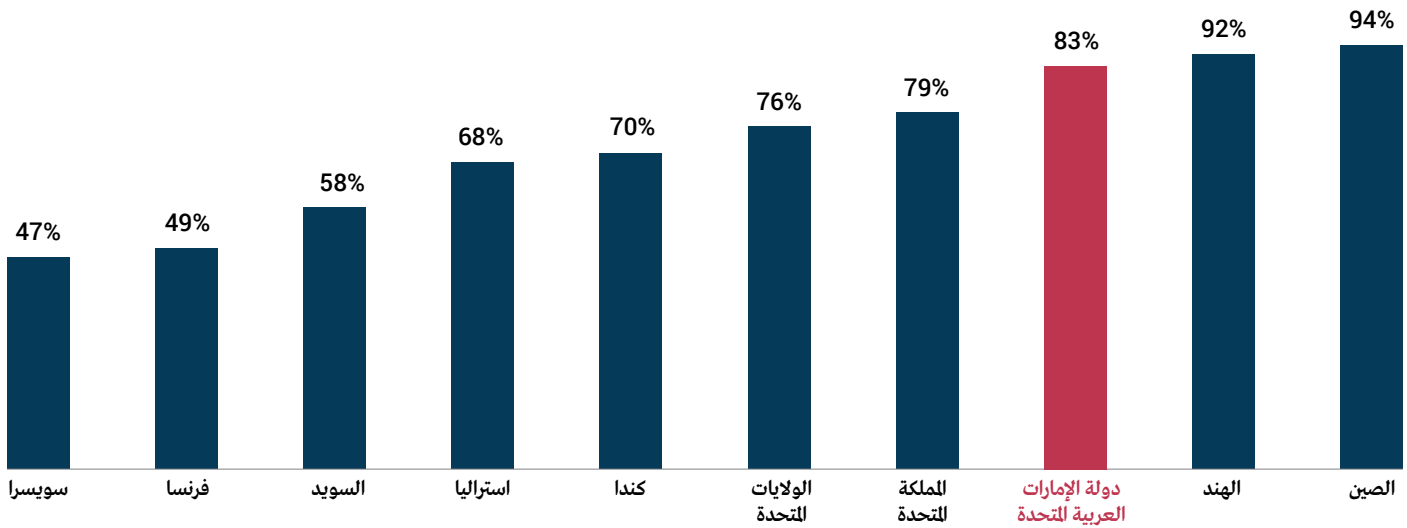
ظلت الخدمات المالية في جميع أنحاء منطقة الشرق الأوسط وشمال إفريقيا مهياً لفترة من الزمن لعملية تحول ثورية. وفي كثير من الحالات، أصبحت أنظمة العمل الأساسية الحالية قديمة، وقلت الخيارات أمام المستهلكين وابتوا متعطشين الآن لحلول وتطبيقات تكنولوجيا مالية قادرة على تلبية احتياجاتهم اليومية.

نسبة (%) للمستجيبين الذين يثقون بشركة تقنية واحدة على الأقل أكثر من البنوك عندما يتعلق الأمر بأموالهم



المصدر: Bain/Research Now SSI Retail Banking NPS Survey, 2018

نسبة (%) للمستجيبين المفتحين على التعامل المالي مع شركات التكنولوجيا



المصدر: Bain/Research Now SSI Retail Banking NPS Survey, 2018

### حقائق مهمة

تعتبر الثقة عنصراً أساسياً في حلول التكنولوجيا المالية وينظر العملاء إلى سمعة العلامة التجارية بوصفها اعتباراً رئيسياً لاختيار هذه العلامة دوناً عن غيرها



من المستهلكين في دولة الإمارات العربية المتحدة باتوا غير متحمسين للتعامل من خلال النظام المصرفي التقليدي، حيث يثق 76% منهم بشركة تقنية واحدة على الأقل أكثر من البنوك عندما يتعلق الأمر بأموالهم

76%

نسبة المستجيبين في دولة الإمارات العربية المتحدة المنفتحين على التعامل مالياً مع شركة تكنولوجيا، وهي نسبة أعلى من العديد من البلدان الأخرى في جميع أنحاء العالم

83%

## 2. بيئات اختبار تنظيمية

باتت التكنولوجيا المالية وحدة من الأولويات الرئيسية للعديد من الحكومات في المنطقة، حيث أصبح الكثير منها يسعى إلى دعم الشركات الناشئة من خلال صياغة اللوائح والترخيص وتوفير بيئات الاختبار وغيرها من الجهود التنظيمية. وفي العديد من الحالات، يعتبر التنسيق بين الدول مفتاحًا لتبني حلول التكنولوجيا المالية على نطاق واسع وضمان فعاليتها.

### بيئات الاختبار التنظيمية الحكومية

بيئة الاختبار التنظيمية هي إطار تضعه جهة تنظيمية مالية تهدف إلى تمكين المطورين من إجراء اختبارات مباشرة على الابتكارات في نطاق صغير وفي مضبوطة.

### الكويت



### حقائق مهمة

- 8 بلدان من منطقة الشرق الأوسط وشمال إفريقيا أسست بيئات اختبار تنظيمية لمساعدة شركات التكنولوجيا المالية الناشئة
- 9 بيئات اختبار تنظيمية تم إنشاؤها من قبل حكومات المنطقة لدعم شركات التكنولوجيا المالية الناشئة
- 2 عدد الجهات التنظيمية في دولة الإمارات العربية المتحدة التي أنشأت بيئات اختبار تنظيمية

## 2. صناديق ومسرعات التكنولوجيا المالية

شرعت الحكومات في توفير حلول الدعم المالي وغيره من أنواع الدعم البديل أيضًا، بما في ذلك الصناديق المفتوحة أمام شركات التكنولوجيا المالية الناشئة وبرامج المسرعات المخصصة لهذه الشركات. ومن خلال هذه المبادرات، تتطلع الحكومات إلى دعم شركات التكنولوجيا المالية الناشئة في المنطقة بشكل مباشر أو غير مباشر.

### الصناديق الحكومية المفتوحة أمام شركات التكنولوجيا المالية الناشئة



### المسرعات وحاضنات الأعمال الحكومية لمشاريع التكنولوجيا المالية



### حقائق مهمة

عدد الحكومات التي أنشأت صناديق للتكنولوجيا المالية **3**

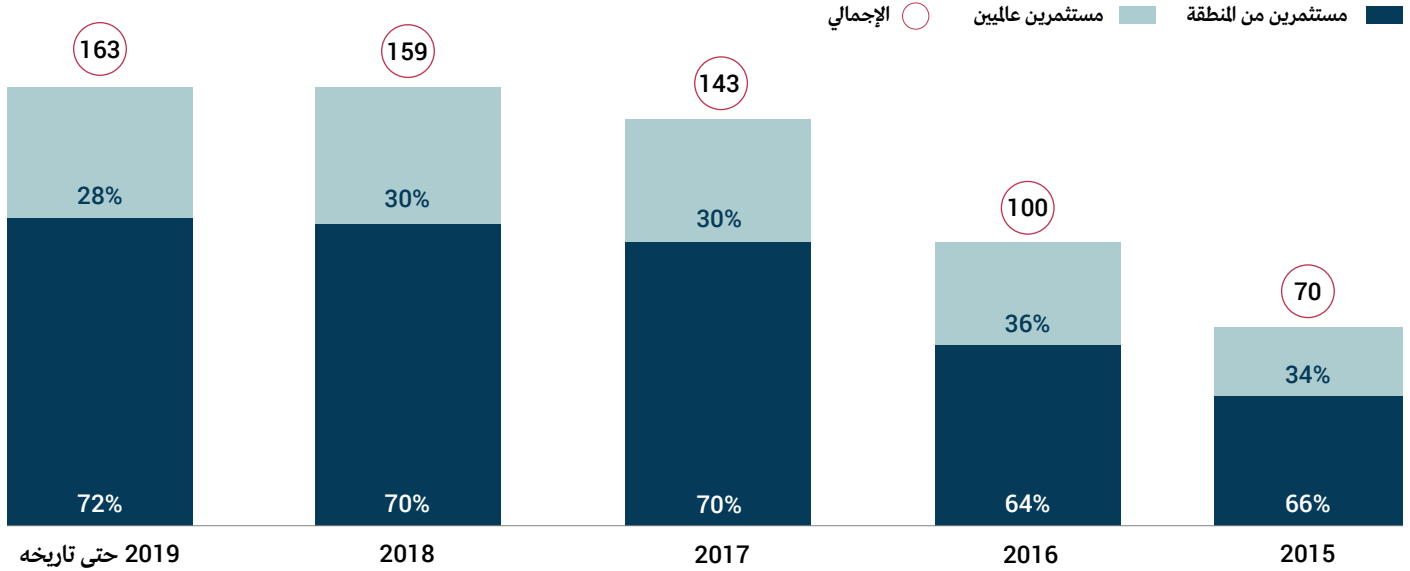
القيمة التراكمية لصناديق التكنولوجيا المالية الحكومية **\$1.4B**

عدد الحكومات التي أطلقت برامج تسريع أو حاضنات بالشراكة مع كيانات خاصة في كثير من الأحيان **3**

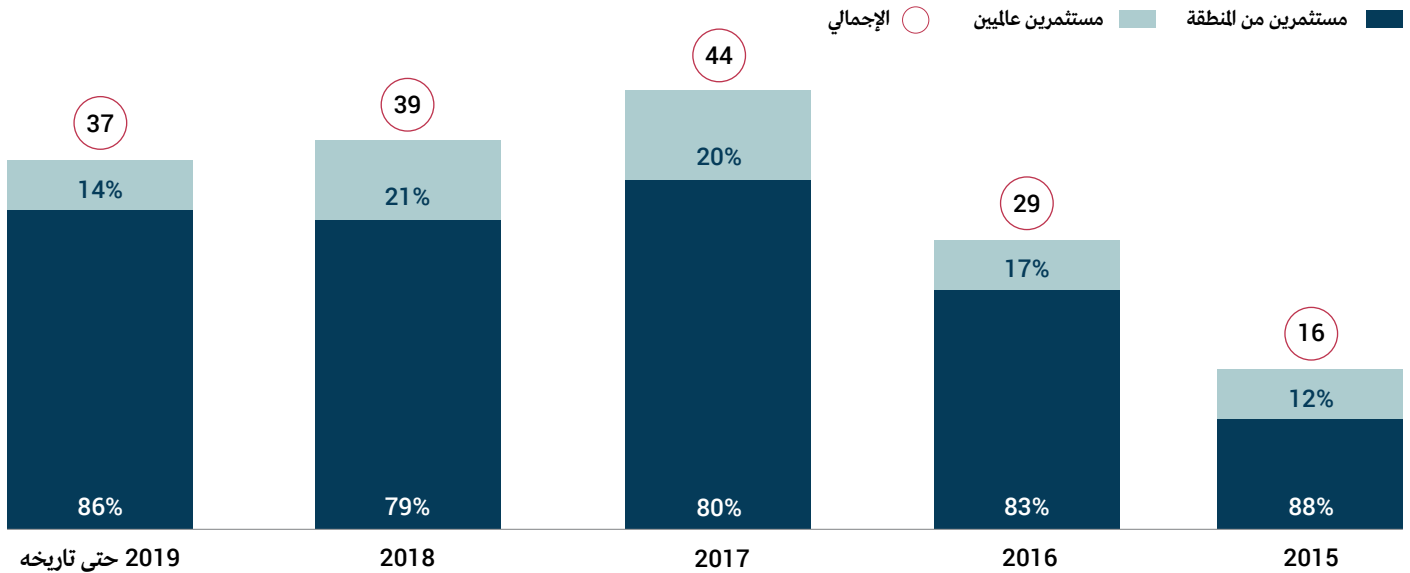
## 2. توفر رأس المال الخاص

أخيراً، زادت مستويات توفر رؤوس الأموال من القطاع الخاص أيضاً على مر السنين، حيث استثمر عدد أكبر من المستثمرين في الشركات الناشئة في منطقة الشرق الأوسط وشمال إفريقيا. وعلاوة على ذلك، سجلت هناك زيادة في عدد المسرعات الخاصة وشركات رأس المال الاستثماري والتي تركزت تحديداً على قطاع التكنولوجيا المالية.

عدد المستثمرين في الشركات الناشئة في منطقة الشرق الأوسط وشمال إفريقيا، 2015 - 2019 حتى تاريخه



عدد المستثمرين في شركات التكنولوجيا المالية الناشئة في منطقة الشرق الأوسط وشمال إفريقيا، 2015 - 2019 حتى تاريخه



### حقائق مهمة

عدد المستثمرين في الشركات الناشئة في منطقة الشرق الأوسط وشمال إفريقيا في عام 2019 حتى تاريخه، متجاوزاً عام 2018 بأكمله **163**

نسبة الزيادة في عدد المستثمرين العالميين في شركات التكنولوجيا المالية الناشئة في منطقة الشرق الأوسط وشمال إفريقيا منذ عام 2015 **191%**

يزيد هذا من حجم رأس المال المحتمل وخدمات الدعم المتاحة أمام شركات التكنولوجيا المالية الناشئة، مما يعزز تطورها ونموها **#**



# 3.

التكنولوجيا المالية  
فئات الشركات الناشئة



# 3. ملخص فئات الشركات الناشئة في قطاع التكنولوجيا المالية

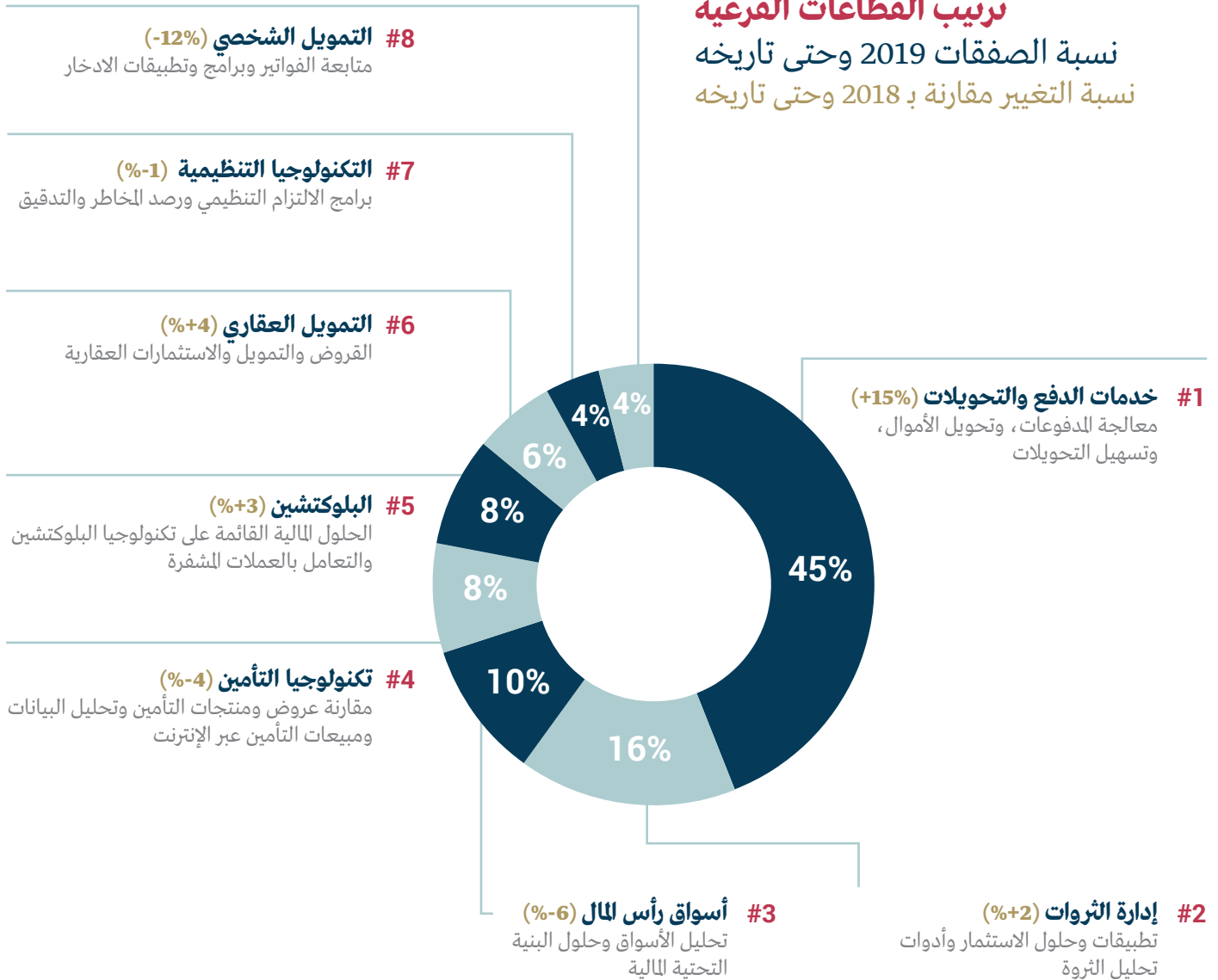
هناك العديد من الأنواع المختلفة من شركات التكنولوجيا المالية الناشئة، موزعة بيانياً على النحو الوارد أدناه. وهذا يشمل الشركات العاملة في مجال خدمات الدفع والتحويلات، وإدارة الثروات، والبلوكتشين، وتكنولوجيا التأمين وغيرها، ويرد أدناه لمحة عامة واضحة عن مدى انتشار كل نوع منها في المنطقة.

فئات شركات التكنولوجيا المالية الناشئة ووصفها

## ترتيب القطاعات الفرعية

نسبة الصفقات 2019 وحتى تاريخه

نسبة التغيير مقارنة بـ 2018 وحتى تاريخه



## حقائق مهمة

8

فئات للشركات العاملة في قطاع التكنولوجيا المالية التي يسلط هذا التقرير الضوء عليها ويحللها

45%

نسبة إجمالي صفقات التكنولوجيا المالية في فئة خدمات الدفع والتحويلات في 2019 وحتى تاريخه، وهو ما يقرب من نصف إجمالي الصفقات

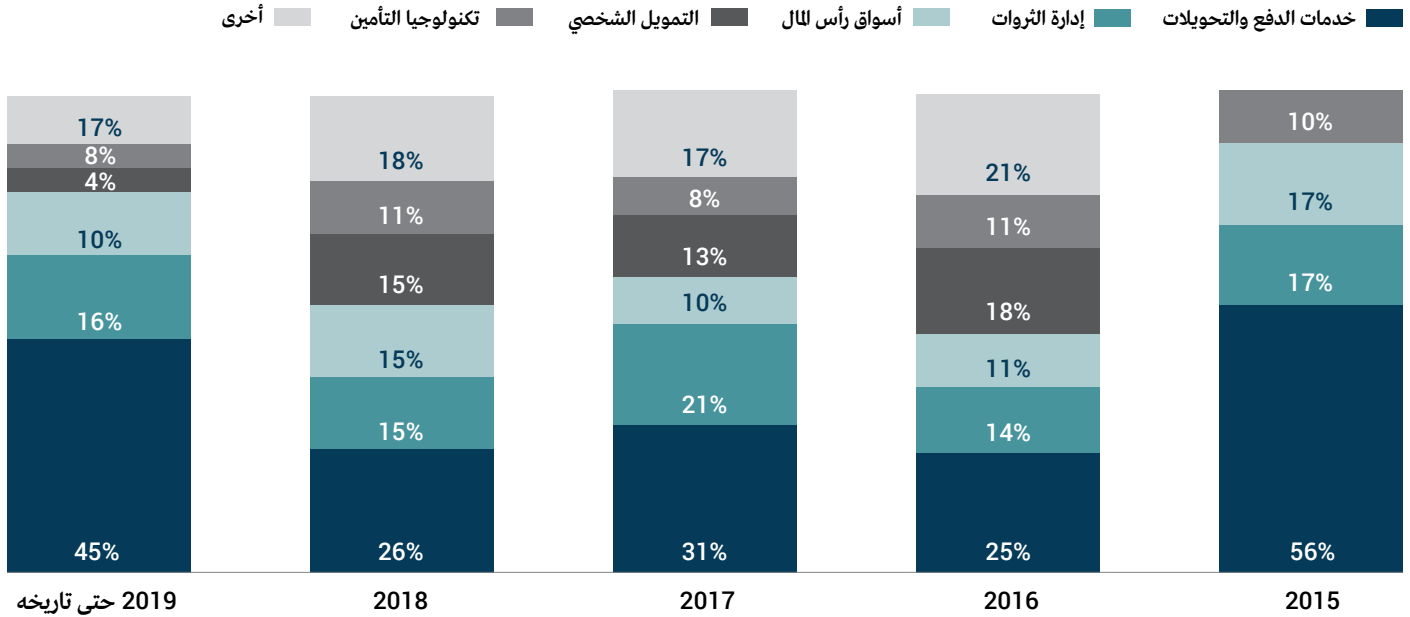
#

شهدت الفئات الأخرى، مثل إدارة الثروات وتكنولوجيا البلوكتشين زيادة في عدد الصفقات أيضاً

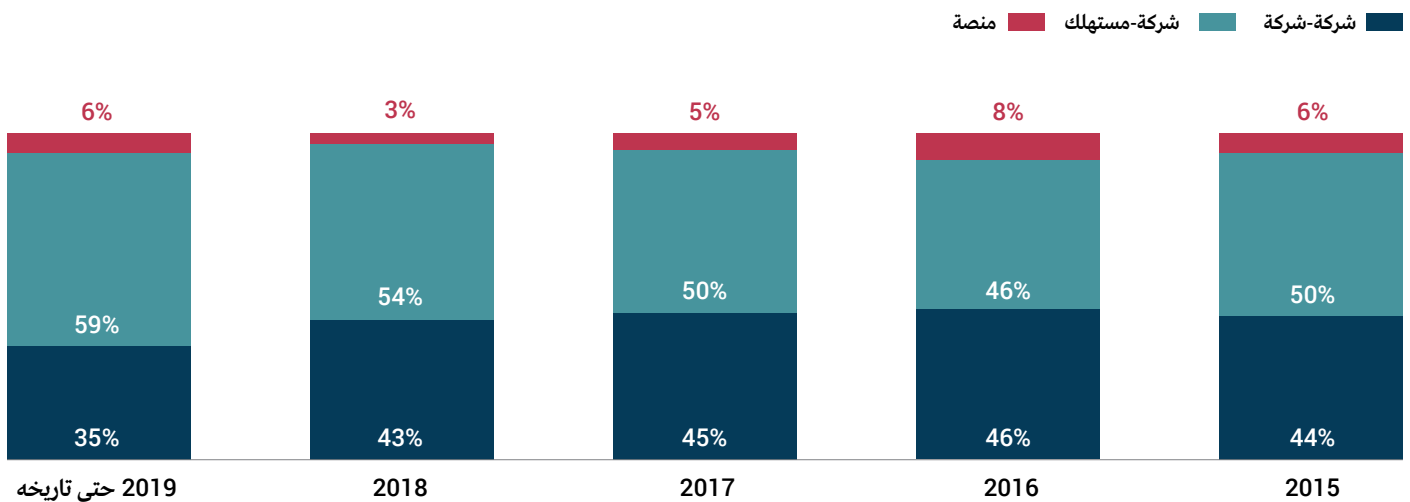
# 3 نمو الفئات في قطاع التكنولوجيا المالية

لطالما استحوذت الشركات الناشئة العاملة في مجال خدمات الدفع والتحويلات على نسبة كبيرة من إجمالي الصفقات في قطاع التكنولوجيا المالية، بينما استحوذت فئات خدمات إدارة الثروات وأسواق رأس المال والتمويل الشخصي على عدة صفقات. ومن ناحية أخرى، نجح قطاع تكنولوجيا التأمين في جذب مبالغ كبيرة من التمويل وخصوصاً في خدمات مقارنة عروض وأسعار منتجات التأمين.

النسبة (%) من إجمالي صفقات التكنولوجيا المالية حسب الفئة، 2015 - 2019 حتى تاريخه



النسبة (%) من إجمالي صفقات التكنولوجيا المالية حسب نوع نموذج العمل، 2015 - 2019 حتى تاريخه



## حقائق مهمة

نسبة الزيادة في صفقات الدفع والتحويلات من 2015 إلى 2019 وحتى تاريخه **19%**

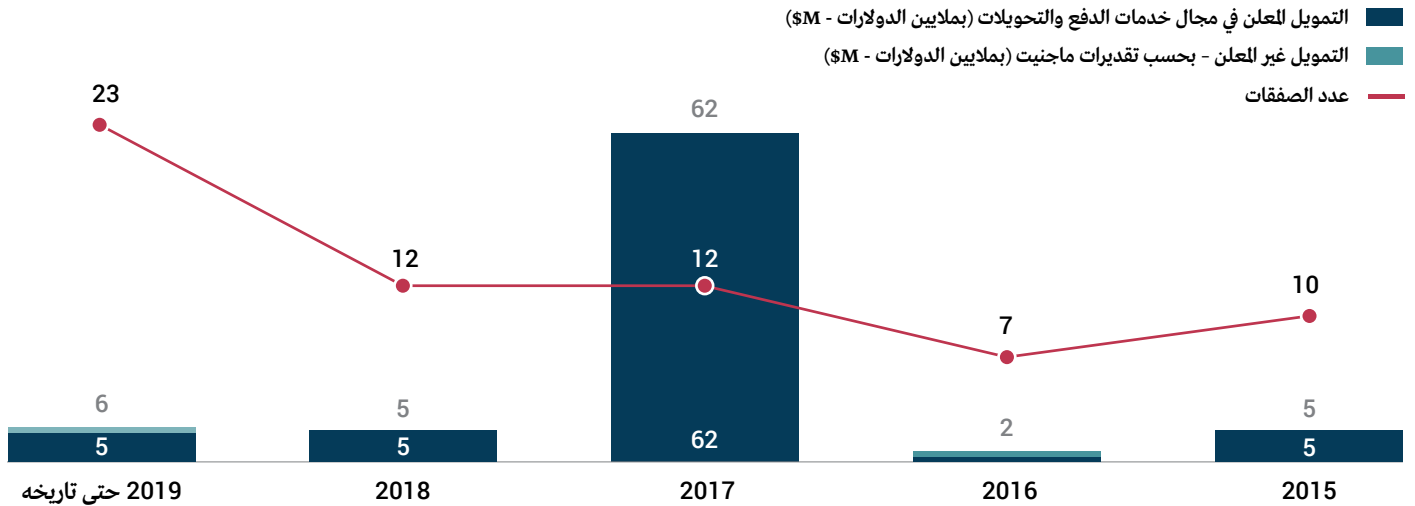
لطالما كانت صفقات الدفع والتحويلات وإدارة الثروات والتمويل الشخصي هي الأبرز **#**

نسبة شركات التكنولوجيا المالية الناشئة العاملة وفق نموذج شركة-مستهلك في 2019 وحتى تاريخه **59%**

## 3. خدمات الدفع والتحويلات

شهدت الشركات الناشئة في قطاع الدفع والتحويلات نموًا كبيرًا في عدد الصفقات على مر السنين، حيث زاد عدد الشركات الناشئة عام 2019 وحتى تاريخه بمقدار الضعف تقريبًا عن عام 2018. وما يزال معظم هذه الشركات الناشئة في مراحلها المبكرة، ولكن هناك شركات في مرحلة متقدمة مثل شركة "فوري" و"نتورك انترناشيونال"، اللتان نفذتا عمليات طرح أولي عام في عام 2019.

عدد الصفقات (#) وإجمالي التمويل (بالدولار الأمريكي) في الشركات الناشئة العاملة في مجال الدفع والتحويلات في منطقة الشرق الأوسط وشمال إفريقيا، 2015 - 2019 حتى تاريخه



دراسات حالة خدمات الدفع والتحويلات

### Network >

International Payment Solutions

نتورك انترناشيونال هي مزود لحلول الدفع في الشرق الأوسط، وتتخذ من دبي مقراً لها.

سنة التأسيس: 1994

إجمالي التمويل المعلن: 30 مليون دولار

تاريخ الطرح الأولي العام: 11 أبريل 2019

كان الطرح الأولي العام لشركة نتورك انترناشيونال الأكبر من نوعه خلال العام عند إدراجه في بورصة لندن، حيث بلغت القيمة السوقية 2.175 مليار جنيه إسترليني.

مستثمرون مختارون



WARBURG PINCUS



فوري هي شبكة خدمات دفع إلكترونية مقرها في مصر، وتقدم خدمات مالية للمستهلكين والشركات من خلال مجموعة متنوعة من القنوات.

سنة التأسيس: 2008

إجمالي التمويل المعلن: 122 مليون دولار

تاريخ الطرح الأولي العام: 8 أغسطس 2019

أدرجت فوري 36% من رأس مالها، أي ما يصل إلى 1.6 مليار جنيه مصري (97 مليون دولار)، للتداول في البورصة المصرية.

مستثمرون مختارون

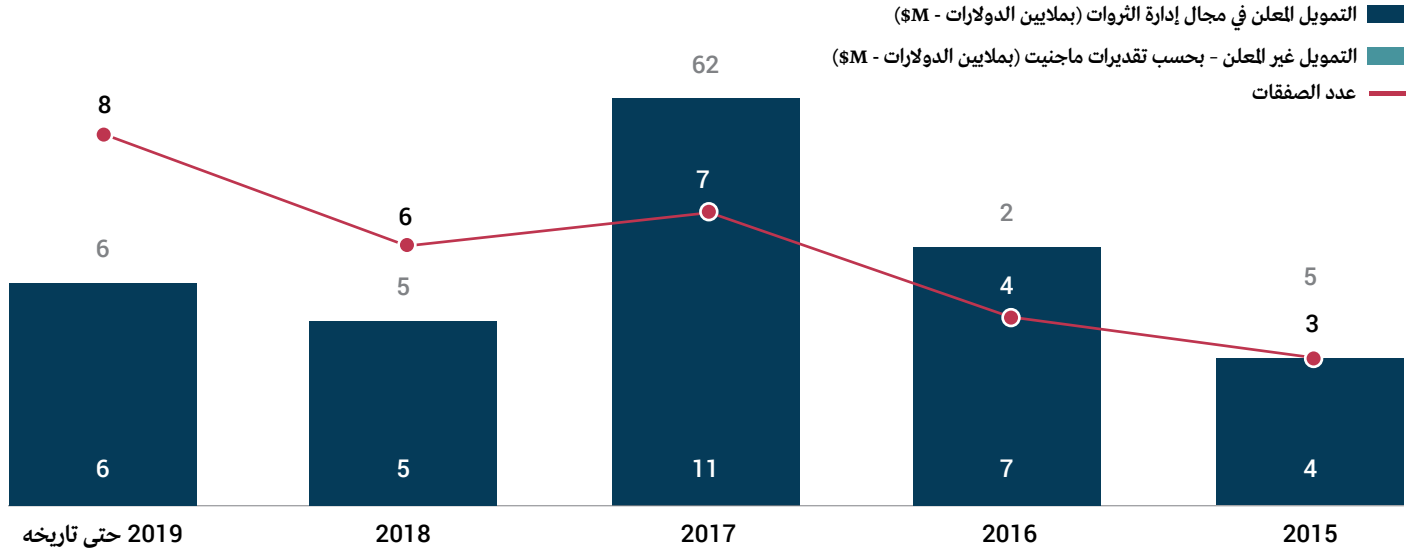


# 3. إدارة الثروات

من أهم القطاعات الفرعية في مجال التكنولوجيا المالية في المنطقة هي إدارة الثروات، والتي تتميز بحضور قوي في دول مجلس التعاون الخليجي بشكل خاص. ومن الأمثلة على الشركات التي جمعت تمويلًا مؤخرًا شركة إدارة الاستثمارات "سروة" التي تتخذ من دبي مقراً لها ومنصة التمويل الإلكتروني "بيهايف".

- 2015

2019 وحتى تاريخه



دراسات حالة إدارة الثروات



تعتبر شركة بيهايف، التي تتخذ من دبي مقراً لها، واحدة من أولى منصات الإقراض للنظراء (P2P) المرخصة في منطقة الشرق الأوسط وشمال إفريقيا. تستخدم الشركة منصتها على الإنترنت لربط الشركات الباحثة عن تحويل سريع وميسور التكلفة مع المستثمرين الذين يمكنهم المساعدة في التمويل. ومع وجود العديد من رجال الأعمال الذين يجدون صعوبة في جمع التمويل، قد يكون إقراض النظراء هو الحل.

سنة التأسيس: 2014

إجمالي التمويل المعلن: 15.5 مليون دولار

مستثمرون مختارون

RTF

THE FUND  
الصندوق  
صندوق محمد بن راشد آل مكتوم  
MOHAMMED BIN RASHID FUND FOR SME



بات من المعروف أن القطاع المالي في الشرق الأوسط يعد واحداً من أعلى القطاعات في العالم، حيث يزداد الطلب في السوق على خدمات أفضل وبأسعار أفضل، وهذا يتيح الكثير من الفرص للتحسين. وفي هذا الصدد تعتبر شركة سروة أول منصة استشارات مختلطة تجمع من بين خدمة الروبوت والمستشارين تمكن الشباب من الحصول على اعتمادات تمنحها سلطة دبي للخدمات المالية - **مارك شهوان**، الشريك المؤسس والرئيس التنفيذي لشركة سروة.

سنة التأسيس: 2016

إجمالي التمويل المعلن: 1.5 مليون دولار

مستثمرون مختارون

500

HALA  
VENTURES

ME  
VP

Saned

SHOROQ  
PARTNERS

WAIN  
WOMEN'S ANGEL  
INVESTOR NETWORK

VENTURESOUQ

# 3. الفئات والمشاريع الناشئة

على الرغم من أن الشركات الناشئة في مجال خدمات الدفع والتحويلات وإدارة الثروات شهدت عددًا كبيرًا من الصفقات، إلا أن هناك اتجاهات صاعدة أخرى في قطاع التكنولوجيا المالية أيضًا، بما في ذلك شركات قائمة باتت تطلق مشاريع تكنولوجيا مالية خاصة بها، بالإضافة إلى الزيادة المسجلة مؤخرًا في الاستثمار في تكنولوجيا البلوكتشين من قبل الشركات الناشئة والحكومات.



## مجال العمل الأساسي الاتصالات

### مشروع تكنولوجيا مالية

أطلقت شركة الاتصالات السعودية خدمة STC Pay، وهي محفظة رقمية توفر حلول الدفع عبر الإنترنت، بما في ذلك التحويلات وتحويل الأموال مباشرة من خلال التطبيق.



## مجال العمل الأساسي النقل

### مشروع تكنولوجيا مالية

أعلنت شركة كريم عن هيكلية جديدة تعكس رؤيتها لعام 2022 بأن تصبح التطبيق الأفضل في المنطقة، حيث تسعى الشركة إلى توفير مجموعة من الخدمات للعملاء، بما في ذلك الخدمات المالية.



## مجال العمل الأساسي تجارة التجزئة

### مشروع تكنولوجيا مالية

استحوذت شركة ماجد الفطيم على منصة Beam Wallet التي تعمل في التجارة عبر الهواتف المحمولة، وشمل ذلك حقوق الملكية الفكرية للمنصة وخدمات العلامات التجارية والمحفظة الإلكترونية في جميع أنحاء المنطقة.



## مشروع البلوكتشين تنظيم قطاع العملات والأصول الرقمية

في ظل الضبابية التي تخيم على تنظيم قطاع العملات الرقمية في العالم، وضعت بعض الجهات التنظيمية في المنطقة، ومنها سوق أبوظبي العالمي 2018 وحكومة البحرين 2019، لوائح لتنظيم أنشطة البلوكتشين لتسهيل تبنيها وتعزيز الشفافية.



## مشروع البلوكتشين تداول العملات الرقمية المشفرة

حصلت العديد من منصات تداول العملات الرقمية المشفرة في المنطقة على تراخيص وتمويل، وتتطلع إلى توسيع مجموعة منتجاتها وخدماتها في الشرق الأوسط وشمال إفريقيا لتقديم خدمات تداول العملات المشفرة وخدمات الحفظ.



## مشروع البلوكتشين تحويل الأموال

أعلنت مؤسسة النقد العربي السعودي (ساما) ومصرف الإمارات العربية المتحدة المركزي عن خطط لإطلاق عملة رقمية مشتركة. وسيتم استخدام مشروع Aber في التسويات المالية بين المملكة العربية السعودية والإمارات العربية المتحدة من خلال الاعتماد على تكنولوجيا البلوكتشين.

## حقائق مهمة

# تستثمر الشركات الكبيرة في قطاع التكنولوجيا المالية عبر مسرعات الأعمال والمحافظ الإلكترونية وغيرها من البرامج المخصصة لهذا القطاع.

29% نسبة إجمالي المستثمرين من الشركات أو شركات رأس المال الاستثماري في عام 2019 وحتى تاريخه

3 عدد منصات التداول المرخصة والممولة القائمة على تكنولوجيا البلوكتشين في منطقة الشرق الأوسط وشمال إفريقيا





## 3. اتجاهات التكنولوجيا المالية في العالم

على المستوى العالمي، لوحظ ظهور العديد من مجالات الاستثمار الجديدة في مجال التكنولوجيا المالية، يتصدرها البنوك الرقمية المنافسة ومشاريع شركات التكنولوجيا الكبرى. وما يزال الكثير من هذه المبادرات يتركز في العالم الغربي، ولكننا رأينا مثل هذه المبادرات من قبل الشركات الناشئة والشركات المحلية، كما هو موضح سابقاً.

### البنوك الرقمية المنافسة

				
المملكة المتحدة	ألمانيا	الولايات المتحدة	المملكة المتحدة	البرازيل
إجمالي التمويل	إجمالي التمويل	إجمالي التمويل	إجمالي التمويل	إجمالي التمويل
406 ملايين دولار	683 مليون دولار	309 ملايين دولار	336 مليار دولار	1.1 مليار دولار
عدد الحسابات (#)	عدد الحسابات (#)	عدد الحسابات (#)	عدد الحسابات (#)	عدد الحسابات (#)
2.6 مليون	3.5 مليون	4 ملايين	6 ملايين	12 مليون
مستثمرون مختارون	مستثمرون مختارون	مستثمرون مختارون	مستثمرون مختارون	مستثمرون مختارون
Accel, Passion Capital, Stripe, Y Combinator, Thrive Capital	Tencent, Insight Partners, Greyhound Capital, Allianz	Menlo Ventures, Aspect Ventures, General Atlantic	Index Ventures, Balderton Capital, Index Ventures, Point Nine Capital	Tencent, Goldman Sachs, Thrive Capital, Sequoia Capital

### مشاريع شركات التكنولوجيا الكبرى في مجال التكنولوجيا المالية

				مبادرات الشركات الكبرى في التكنولوجيا المالية
✓	✓	✓	✓	خدمات الدفع
✓	✓	✓	✓	التحويلات
			✓	إدارة الثروات
		✓	✓	تكنولوجيا التأمين

# .4

توزيع مشاريع  
التكنولوجيا المالية  
في الشرق الأوسط  
وشمال إفريقيا

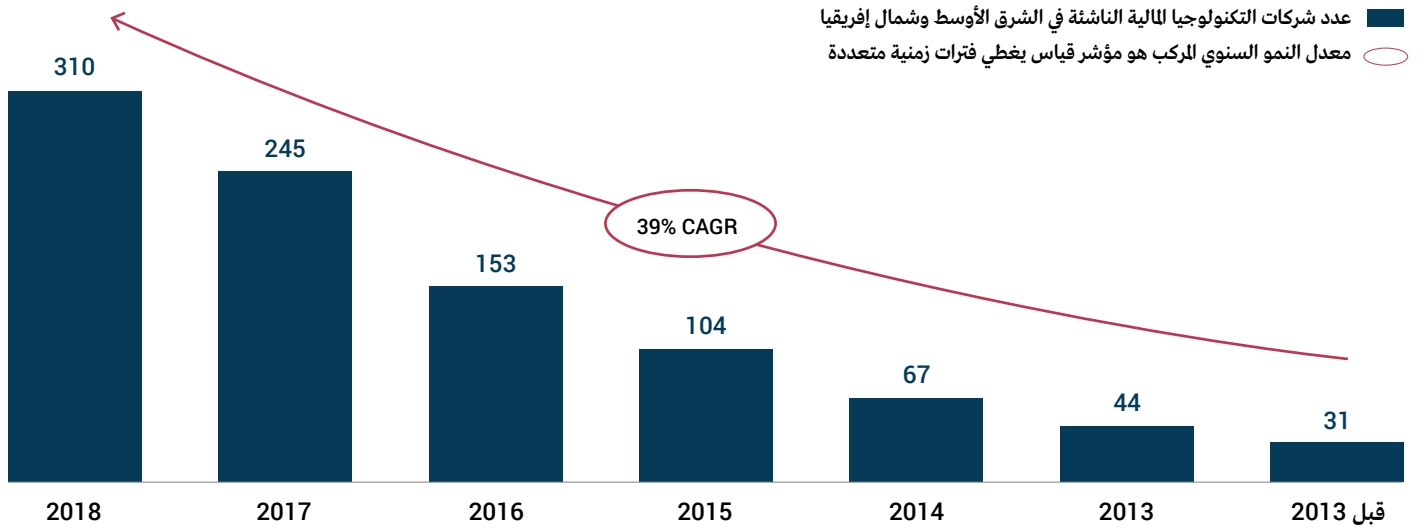




## 4. عدد شركات التكنولوجيا المالية الناشئة

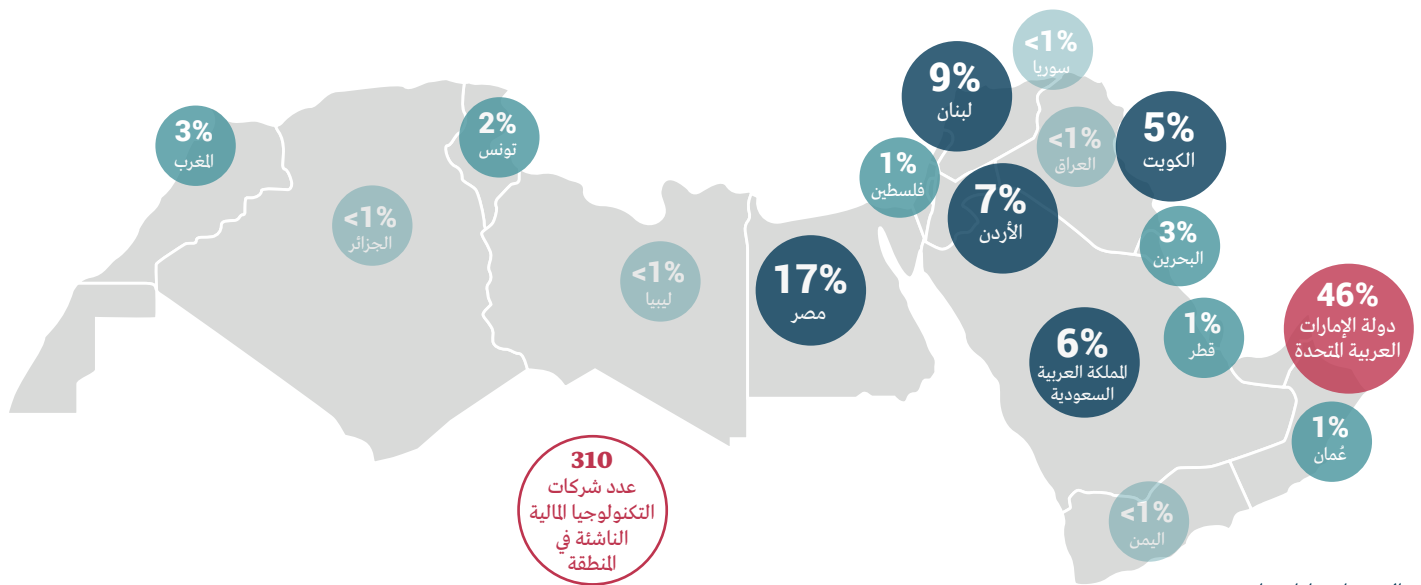
نما عدد شركات التكنولوجيا المالية الناشئة في جميع أنحاء الشرق الأوسط وشمال إفريقيا بوتيرة سريعة على مدار السنوات الماضية مقارنة بغيره من القطاعات. ومنذ عام 2012، شهد عدد من شركات التكنولوجيا المالية الناشئة معدل نمو سنوي مركب بلغ 39%.

### عدد شركات التكنولوجيا المالية في الشرق الأوسط وشمال إفريقيا، قبل 2013-2018



المصدر: إحصاءات ماجنيت

### نسبة (%) إجمالي شركات التكنولوجيا المالية الناشئة حسب الدولة، 2018



المصدر: إحصاءات ماجنيت

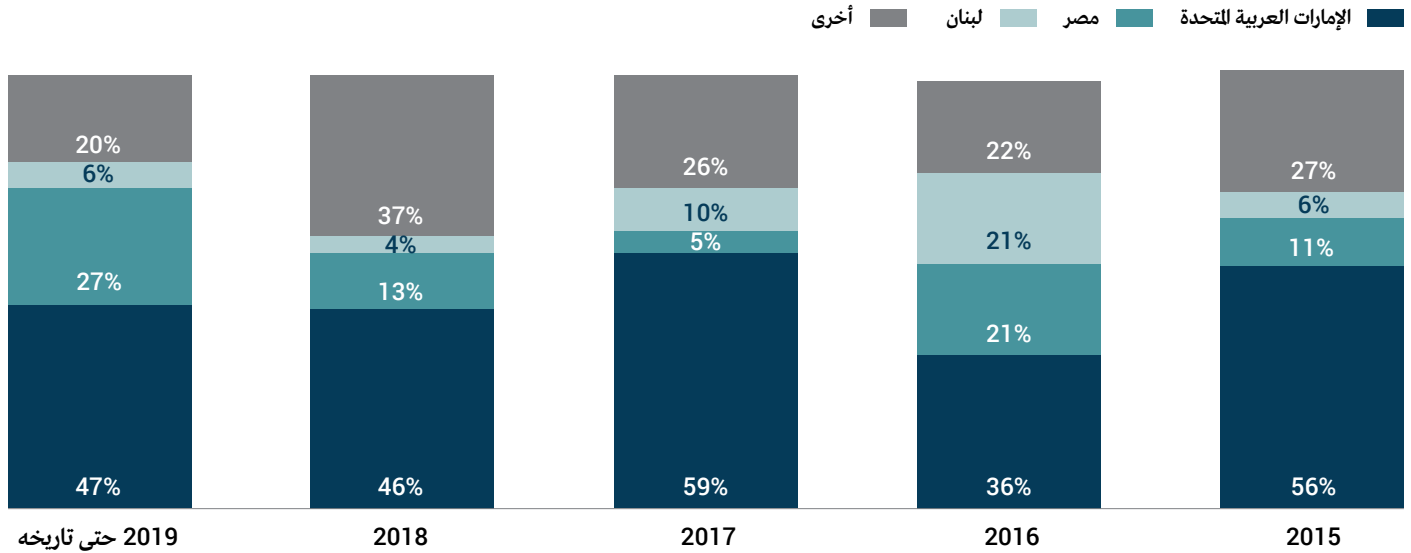
### حقائق مهمة

- عدد شركات التكنولوجيا المالية الناشئة النشطة في منطقة الشرق الأوسط وشمال إفريقيا **310**
- معدل النمو السنوي المركب في عدد شركات التكنولوجيا المالية الناشئة من عام 2013 إلى 2018 **39%**
- تحتل الإمارات المرتبة الأولى من حيث إجمالي عدد شركات التكنولوجيا المالية الناشئة في منطقة الشرق الأوسط وشمال إفريقيا **1<sup>st</sup>**

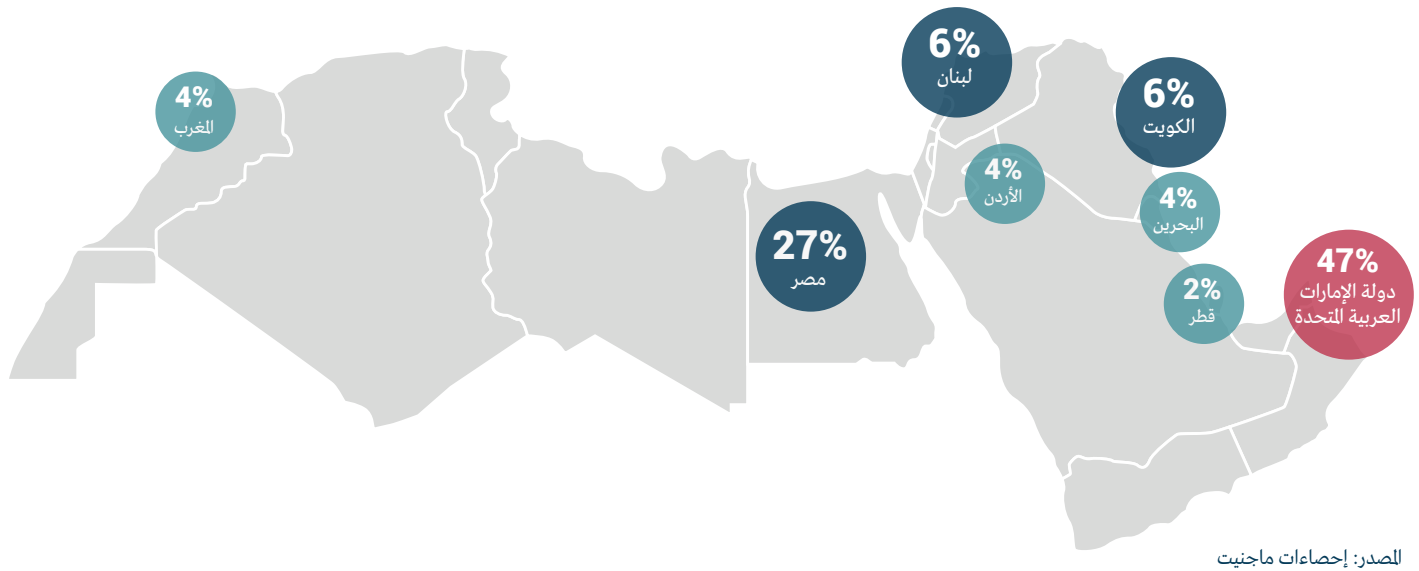
## 4. صفقات التكنولوجيا المالية حسب البلد

على غرار عدد شركات التكنولوجيا المالية الناشئة، استحوذت كل من دولة الإمارات العربية المتحدة ومصر على الغالبية العظمى من الصفقات في قطاع التكنولوجيا المالية خلال عام 2019 وحتى تاريخه. وهذا ليس بالجديد على أي حال، إذ استحوذ البلدان على ما نسبته 74% من صفقات التكنولوجيا المالية خلال عام 2019 وحتى تاريخه.

النسبة (%) من إجمالي صفقات التكنولوجيا المالية حسب البلد، 2015 - 2019 وحتى تاريخه



النسبة (%) من إجمالي صفقات التكنولوجيا المالية حسب البلد، 2019 وحتى تاريخه



### حقائق مهمة

استحوذت الإمارات على ما يقرب من نصف جميع صفقات التكنولوجيا المالية في عام 2019 حتى تاريخه **47%**

نسبة الزيادة في مصر من 2018 إلى 2019 وحتى تاريخه، ويرجع ذلك أساساً إلى زيادة السرعات المخصصة لمشاريع التكنولوجيا المالية **18%**

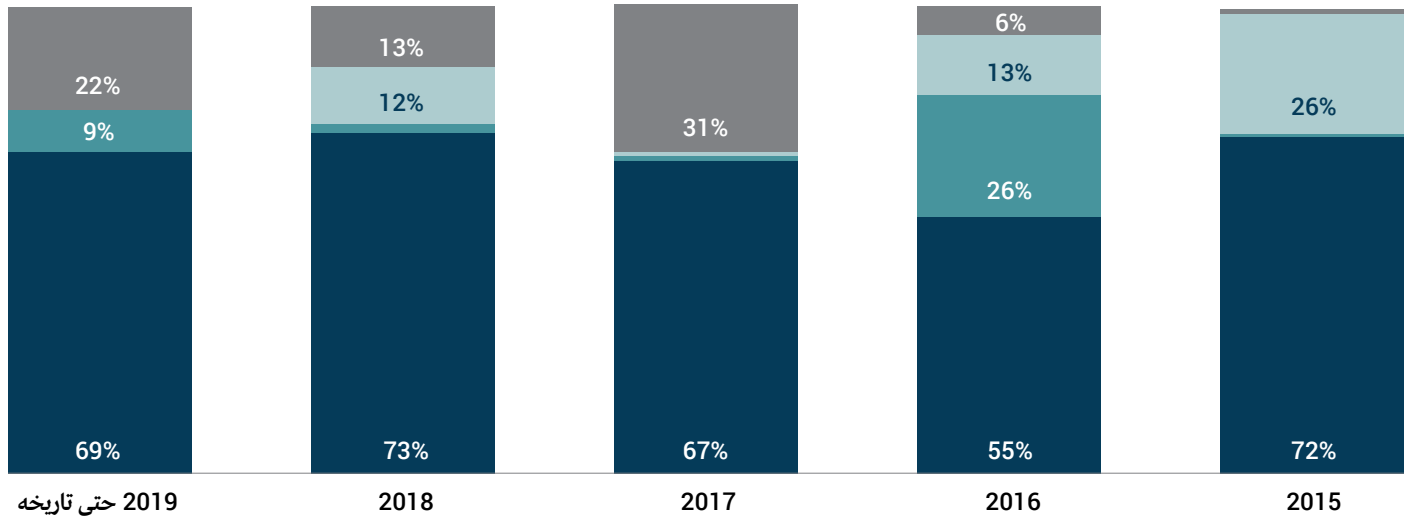
ما تزال العديد من بيئات التكنولوجيا المالية في المنطقة في مراحلها الأولى **#**

## 4. تمويل التكنولوجيا المالية حسب البلد

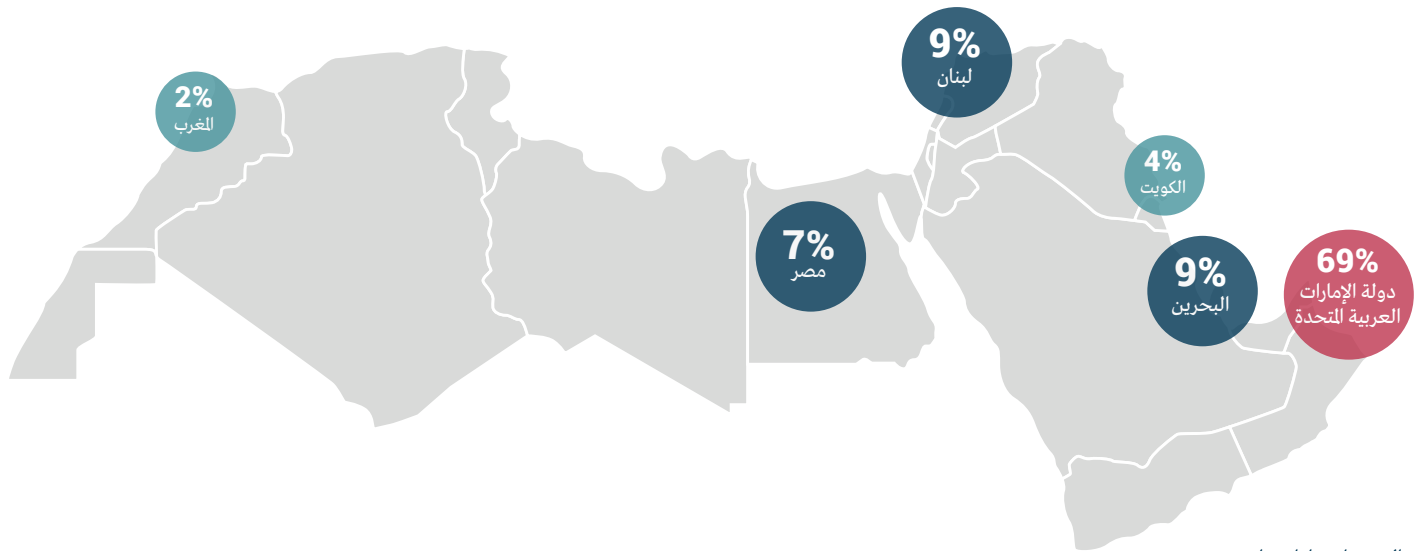
عند النظر إلى إجمالي التمويل الممنوح لشركات التكنولوجيا المالية الناشئة، تصبح الاختلافات في حجم المنظومات أكثر وضوحاً. واستحوذت دولة الإمارات العربية المتحدة على أكبر من 70% من إجمالي التمويل في عام 2019 حتى تاريخه، تلتها البحرين (9%) ولبنان (9%).

النسبة (%) من إجمالي تمويل التكنولوجيا المالية حسب البلد، 2015 - 2019 وحتى تاريخه

الإمارات العربية المتحدة ■ الأردن ■ لبنان ■ أخرى



النسبة (%) من إجمالي تمويل التكنولوجيا المالية حسب البلد، 2019 وحتى تاريخه



المصدر: إحصاءات ماجنيت

### حقائق مهمة

>50% تاريخياً، تستحوذ دولة الإمارات على أكثر من نصف تمويل مشاريع التكنولوجيا المالية

9% ارتفعت النسبة المئوية لإجمالي التمويل في مصر إلى 9% في عام 2019 وحتى تاريخه مدفوعة بزيادة عدد المستثمرين

# على الرغم من استحواد بلدان محددة على عدد كبير من الصفقات، إلا أن منظومات التكنولوجيا المالية ما تزال في مراحلها الأولى

# .5

مشهد  
الاستثمار



# 5. مشهد شركات التكنولوجيا المالية الممولة

استثمر مستثمرون كبار في العديد من الشركات الناشئة، خاصة في شركات في مراحلها المبكرة. ومع ذلك، فقد كانت هناك صفقات شملت شركات في مراحل متقدمة وصفقات تخارج وكذلك، بما في ذلك الطرحين الأوليين لشركتي "فوري" و"نتورك انترناشيونال". وعلاوة على ذلك، شهدت شركة TPay المصرية أكبر صفقة تخارج في المنطقة بعد بيع شركة A15 لكامل حصتها في الشركة المصرية، في حين استحوذت شركة ماجد الفطيم الإماراتية على خدمة "بيم واليت" في إطار مساعيها نحو الرقمنة.

شركات التكنولوجيا المالية الناشئة في الشرق الأوسط وشمال إفريقيا والتي شهدت صفقات تخارج أو حصلت على تمويل استثماري ترتب القطاعات الفرعية استناداً إلى عدد الصفقات في 2019. الشركات مرتبة أبجدياً

## #1 خدمات الدفع والتحويلات



## #2 إدارة الثروات



## #3 أسواق رأس المال



## #4 تكنولوجيا التأمين



## #5 البلوكتشين



## #6 التمويل العقاري



## #7 التكنولوجيا التنظيمية



## #8 التمويل الشخصي



## حقائق مهمة

127 في المجمل، جمعت 127 شركة تكنولوجيا مالية ناشئة في منطقة الشرق الأوسط وشمال إفريقيا تمويلات

13 شهدت 13 شركة تكنولوجيا مالية ناشئة في منطقة الشرق الأوسط وشمال إفريقيا صفقات تخارج

2 نفذت شركتا "فوري" و"نتورك انترناشيونال" اكتتابات عامة أولية

# 5. مشهد الاستثمار

شهد نشاط المستثمرين تغيراً كبيراً خلال السنوات القليلة الماضية، حيث شهد عام 2019 وحتى تاريخه زيادة أكبر في عدد المستثمرين (163) مقارنةً بأي سنوات سابقة. واستثمر 37 من هؤلاء في شركات تكنولوجيا مالية ناشئة، 17% منهم أجنب. ومع ذلك، كانت هذه هي المرة الأولى التي يستثمر 41% منهم في شركات تكنولوجيا مالية ناشئة، مما يدل على زيادة الرغبة لديهم للدخول إلى هذا الفضاء الجديد.

## إحصائيات المستثمرين الرئيسيين في شركات التكنولوجيا المالية الناشئة في الشرق الأوسط وشمال إفريقيا

14%

نسبة المستثمرين الأجانب  
(من خارج منطقة الشرق الأوسط  
وشمال إفريقيا)

41%

نسبة المستثمرين الذي لم يسبق لهم  
الاستثمار من قبل في شركات التكنولوجيا  
المالية الناشئة في الشرق الأوسط وشمال  
إفريقيا

37

عدد المؤسسات المستثمرة في شركات  
التكنولوجيا المالية الناشئة في الشرق  
الأوسط وشمال إفريقيا في عام 2019 وحتى  
تاريخه

## أعلى خمس شركات تكنولوجيا مالية ناشئة تمويلياً في منطقة الشرق الأوسط وشمال إفريقيا

المستثمرين	إجمالي التمويل	الفئة	الدولة	
	30 مليون دولار	خدمات الدفع والتحويلات	الإمارات	
	20 مليون دولار	خدمات الدفع والتحويلات	السعودية	
	18 مليون دولار	تكنولوجيا التأمين	الإمارات	
	17.2 مليون دولار	تكنولوجيا التأمين	الإمارات	
	15.5 مليون دولار	إدارة الثروات	الإمارات	

## حقائق مهمة

من بين جميع المستثمرين خلال عام 2019 وحتى تاريخه، استثمر 23% منهم في شركة تكنولوجيا مالية ناشئة واحدة أو أكثر

23%

أصبح المستثمرون في المنطقة مهتمين بشكل متزايد بقطاع التكنولوجيا المالية، حيث لم يسبق لـ 41% من جميع المستثمرين أن استثمر في شركات التكنولوجيا المالية الناشئة

41%

نجحت أعلى 5 شركات تكنولوجيا مالية ناشئة تمويلياً في جمع ما قيمته 100 مليون دولار من التمويل الاستثماري من مختلف المؤسسات.

\$100M+

# 5. أبرز المستثمرين

تحتل المسرعات موقع الصدارة في صناعة التكنولوجيا المالية، حيث تعمل شركة المسرعات العالمية المعروفة Startupbootcamp على تصميم برنامجين تسريع لمشاريع التكنولوجيا المالية في كل من مصر ودولة الإمارات العربية المتحدة. علاوة على ذلك، استثمرت العديد من الشركات الاستثمارية في شركات تكنولوجيا مالية ناشئة في منطقة الشرق الأوسط وشمال إفريقيا.

عدد الاستثمارات (#) في شركات تكنولوجيا مالية ناشئة في منطقة الشرق الأوسط وشمال إفريقيا، 2018 - 2019 وحتى تاريخه



## حقائق مهمة

تستحوذ المسرعات على حصة كبيرة من صفقات التكنولوجيا المالية التي هي في مراحلها الأولى في جميع أنحاء المنطقة #

تعمل شركة StartupBootcamp على تصميم برنامجي تسريع للتكنولوجيا المالية في القاهرة ودبي 

استثمر كل من صندوق "500 Startups" وشركة برايد كابيتال "Pride Capital" (جزئياً) مسرعاتهما في المنطقة في شركات تكنولوجيا مالية ناشئة. 

# .6

نبذة عنا



645.11

1

1338.41

968.43

1865.13

601.49

537.24

1157.13

247.96

538.02

330.81

207.941

371.746



# 6. نبذة عن سوق أبوظبي العالمي

مركز مالي عالمي ذكي ومركز ابتكار

إمكانية منح تأشيرات لأربعة موظفين		عدم الحاجة إلى الالتزام بقطاع محدد		أكثر من مليار دولار من التمويل من خلال بيئة الأعمال المتكاملة في السوق	\$	قيم رسوم الترخيص الابتدائية \$700
تطبيق مباشر للقانون العام		إعفاء ضريبي كامل على دخل الفرد والشركات		إمكانية تملك أجنبي بنسبة 100%		لا حاجة لوجود مكاتب فعلية

المختبر الرقمي لدى سوق أبوظبي العالمي

يتيح التعاون الفوري مع شركات التكنولوجيا المالية والمؤسسات المالية والهيئات التنظيمية		تستضيفه الجهة التنظيمية		أول مختبر تنظيمي رقمي بالكامل في العالم	
---------------------------------------------------------------------------------------	--	-------------------------	--	-----------------------------------------	--

يعتبر المختبر الإطار التنظيمي الأكثر نشاطاً في المنطقة

دولة مشاركة	20	تطبيق تكنولوجيا مالية تم الموافقة عليه	32	طلباً لدى المختبر التنظيمي	83
-------------	----	----------------------------------------	----	----------------------------	----

شركاء سوق أبوظبي العالمي

PLUGANDPLAY techstars STARBURST

ثلاثة مسرعات أعمال عالمية معروفة



أكثر من 100 شركة تكنولوجيا مالية ناشئة



HUB71

مجتمع من مؤسسي الشركات والمستثمرين والداعمين



wework

3 طوابق من مساحات العمل المشترك



MAGNiTT

6 نبذة عن  
MAGNiTT

أكبر منصة للشركات الناشئة في منطقة الشرق الأوسط وشمال إفريقيا، وتقوم على ثلاثة ركائز أساسية، هي: (1) المجتمع، بوابة تفاعلية تربط الأطراف المعنية وتزودها بأحدث المستجدات؛ و(2) البيانات، دليل شامل يبلغ حجمه ضعف الموارد المتوفرة لدى المنافسين الدوليين؛ و(3) البحوث، المرجع للمنشورات الرائدة، مثل صحيفة Financial Times، موقع Bloomberg، مدونة Tech Crunch.

أكبر منصة للشركات الناشئة في منطقة الشرق الأوسط وشمال إفريقيا



300+  
وظيفة



40+  
تقرير بحثي



400+  
مستثمر



12,500+  
شركة ناشئة

من 3 ركائز أساسية MAGNiTT يتألف هيكل

## المجتمع



## أخبار المنظومة الحاضنة

كونوا السباقين إلى معرفة آخر الأخبار والمستجدات! اشتركوا بنشراتنا الإخبارية اليومية ونشرات الرؤى والأفكار أو عبر تطبيق واتس آب



## استمارة طلب التمويل

ارتق بشركتك الناشئة. تقدّم للحصول على تمويل من أكثر المستثمرين نشاطاً في منطقة الشرق الأوسط وشمال إفريقيا.



## وظائف الشركات الناشئة

لتوظيف أفضل المواهب أو الحصول على وظيفة الأحلام في إحدى الشركات الناشئة، ندعوكم لنشر الوظائف مجاناً

## الأبحاث



## تقارير حسب الغرض

احصلوا على تحليلات وأبحاث ورؤى استثمارية بشكل شهري وربع سنوي.



## الرؤى والتحليلات

اتخذوا أفضل القرارات الاستثمارية! يمكنكم الوصول إلى معلومات عن كافة عمليات التمويل والتخارج من الاستثمار في منطقة الشرق الأوسط وشمال إفريقيا من عام 2008 حتى تاريخه.



## خطى الاشتراك

اشترى الإمكانات الكاملة ل MAGNiTT للبقاء في المقدمة.

## البيانات



## الوصول إلى قاعدة البيانات

تمكين الفريق من خلال الوصول إلى أكبر منصة للشركات الناشئة في منطقة الشرق الأوسط وشمال إفريقيا



## البحث عن الشركات الناشئة

تعرفوا على أهم الشركات الناشئة والمستثمرين في منطقة الشرق الأوسط وشمال إفريقيا وتواصلوا معهم.



## الترويج التسويقي

إيصال الرسالة إلى الأشخاص للعينين



[www.adgm.com](http://www.adgm.com)

**MAGNITT**

[www.magnitt.com](http://www.magnitt.com)