


مؤشرات إحصائية

حول وضع الطفولة


في العراق



دراسة مقدمة الى

المؤتمر السنوي لهيئة رعاية الطفولة

في العراق



اعداد

الدكتور مهدي محسن العلق / رئيس الجهاز المركزي للإحصاء وتكنولوجيا المعلومات

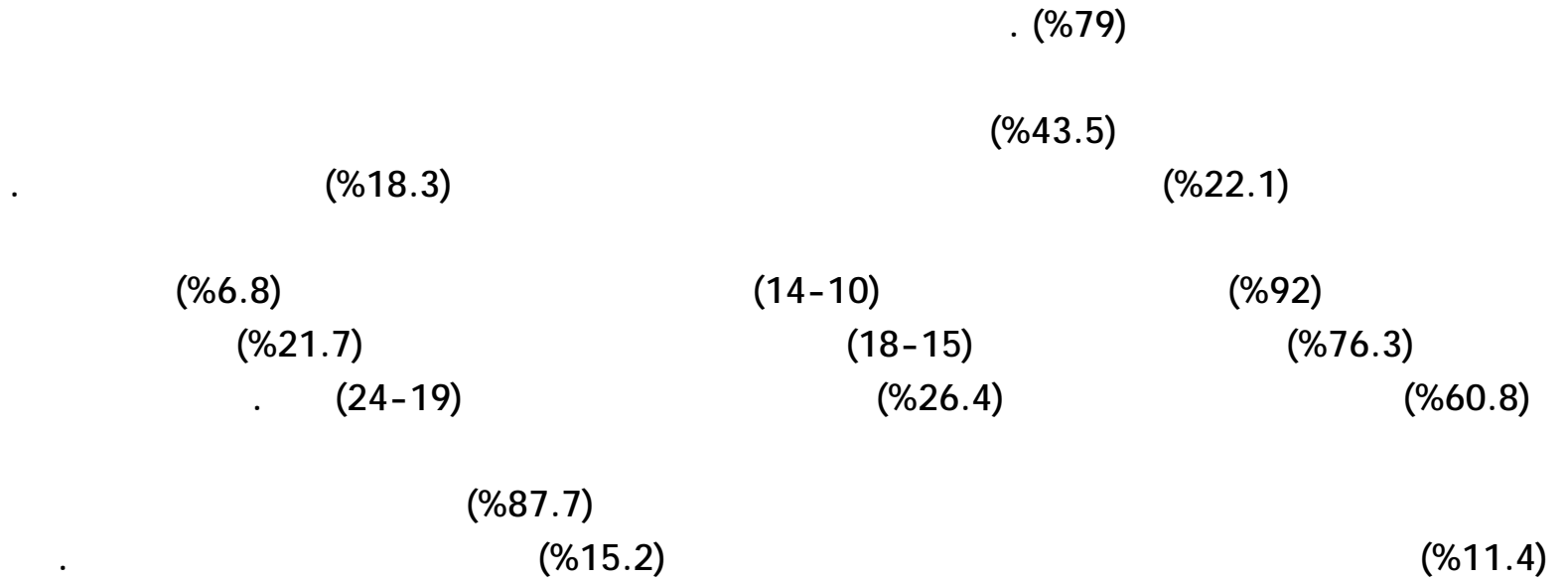
هدى هداوي محمد / مدير احصاءات البيئة

2007 / 1 / 17-16



مؤشرات احصائية حول وضع الطفولة في العراق

2 . الحالة التعليمية



مؤشرات احصائية حول وضع الطفولة في العراق

(14-10)	(%79.3)				
		(18-15)	(%71.3)		
		..	(24-19)	(%62.8)	
(%69.5)	.				
	(%90.8)				
(%40.7)	..			(%6.2)	
			..		
		(14-10)		(18-15)	
		.			
				(%82.3)	
				.	
				(%40.4)	
		(%10.9)			

مؤشرات احصائية حول وضع الطفولة في العراق

3. حالة العمل

الفئة العمرية	النسبة المئوية (%)	العدد	النسبة المئوية (%)	العدد
14-10	5.9	11	28.4	18-15
15-11	40.5	11	22.4	15-11
15-11	68.7	44.5	54	15-11
15-11	42.1	81.2	35.2	15-11
15-11	36.5	15	58.5	15-11
15-11	28.8	43.4		15-11

مؤشرات احصائية حول وضع الطفولة في العراق

4 . الحالة الصحية والنفسية

(%38.4)	(%20.6)	(%68.5)	
(%56.4)		(%22.6)	
(%83)	(14-12)	(%87.3)	
	(24-19)	(%77.8)	(18-15)
(%43.3)			(%36.7)
(%17.2)		()	
(%71)			(%11)
(%3.7)		(%61.9)	

مؤشرات احصائية حول وضع الطفولة في العراق

(%4.8)		(14-12)	(%31.7)
(%55.9)	(18-15)		(%4)
(%11.1)		(%6.2)	(%13.6)
(%17)	(%23.6)	(%67.4)	(24-19)
(%24.4)		(%14.2)	
		(%16)	
(%27.3)			
		(%29.6)	(%9.3)
		(%76.8)	

مؤشرات احصائية حول وضع الطفولة في العراق

5 . التمييز حسب النوع الاجتماعي


(%36.8)	(%57.4)	(%5.7)
(%66)	()	()
..
..	(%56.9)	(%43.1)
..	(%40.6)	(%76.2)


6 . العقوبات الجسدية والعنف

(%55)	(%85.6)	(%45.5)
..	(%30.1)	..
..	(%93.7)	..

مؤشرات احصائية حول وضع الطفولة في العراق

7 . الثقافة العامة والترفيه





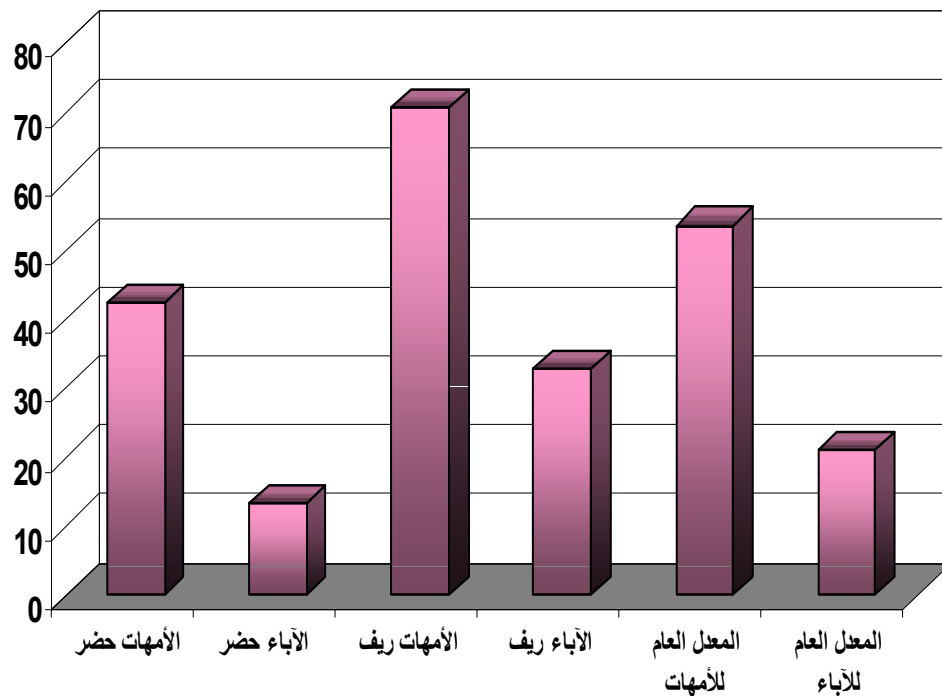
الجدول

الإحصائية



مؤشرات احصائية حول وضع الطفولة في العراق

الحالة التعليمية للآباء والأمهات المبحوثين بـ (10 - 24) سنة



42.3 % - في الحضر الأمهات اميات (لا تقرا)
(تكتب) .

70.8 % - في الريف الامهات اميات (لا تقرا) و
(تكتب) .

53.6 % - بشكل عام الامهات اميات (لا تقرا)
(تكتب) .

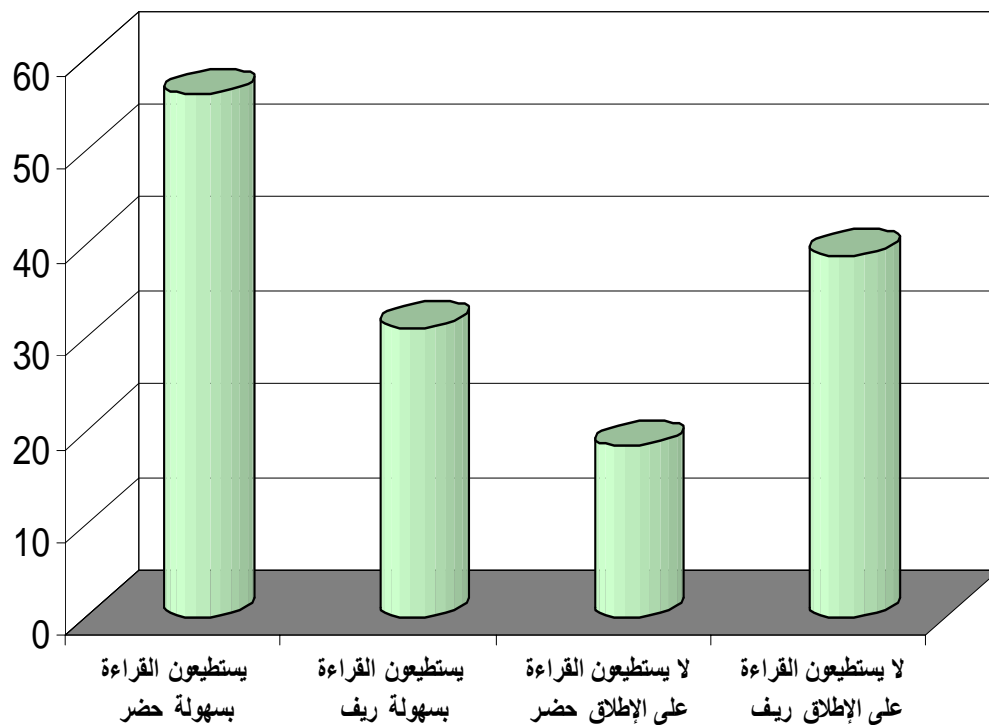
13.4 % - في الحضر الآباء اميون (لا يقرأ ولا
يكتب) .

32.9 % - في الريف الآباء اميون (لا يقرأ ولا
يكتب) .

21.1 % - بشكل عام الآباء اميون (لا يقرأ ولا
يكتب) .

مؤشرات احصائية حول وضع الطفولة في العراق

قدرة المبحوثين (غير الطلاب) على القراءة بعمر (10 - 24) سنة



في الحضر يستطيعون القراءة بسهولة . % - 55.9

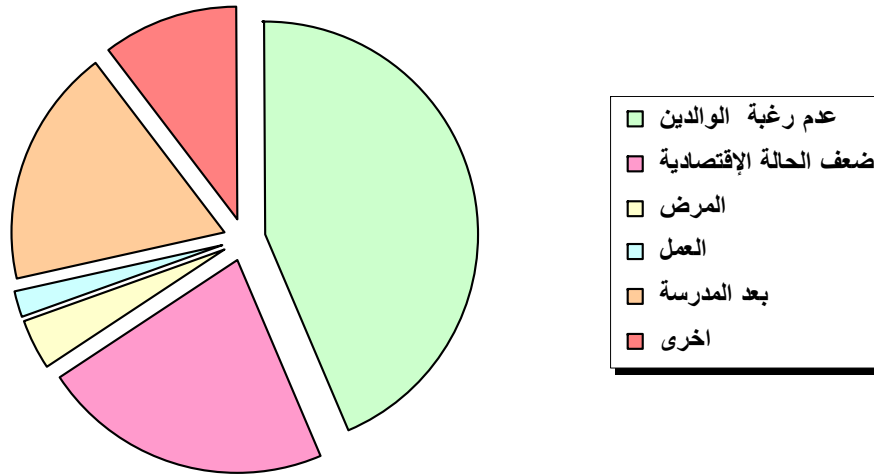
في الريف يستطيعون القراءة بسهولة . % - 31.0

في الحضر لا يستطيعون القراءة على الإطلاق . % - 18.2

في الريف لا يستطيعون القراءة على الإطلاق . % - 38.7

مؤشرات احصائية حول وضع الطفولة في العراق

اسباب عدم التحاق المبحوثين (غير الطلاب) بمدرسة (10 - 24) سنة بالدراسة



43.5% - عدم رغبة الوالدين.

22.1% - ضعف الحالة الاقتصادية .

3.8% - المرض .

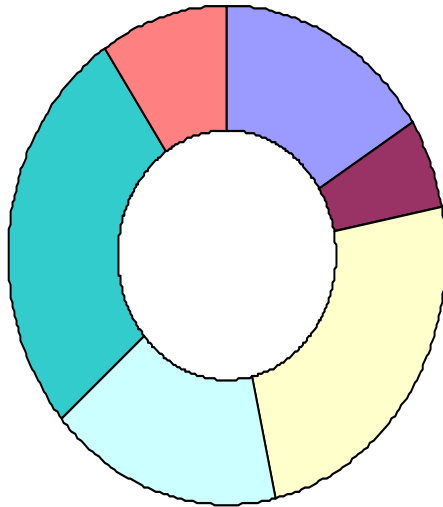
1.9% - العمل .

18.3% - بقاء المبرهنة .

10.3% - اآرون وغير مبین .

مؤشرات احصائية حول وضع الطفولة في العراق

الأسباب الرئيسية لتترك الدراسة للمبتعثين بعموم (10 - 24) سنة



- عدم رغبة الوالدين
- عدم رغبة الوالدين للذكور
- عدم رغبة الوالدين للإناث
- الحالة المادية
- الحالة المادية للذكور
- الحالة المادية للإناث

25.8% - عدم رغبة الوالدين.

9.4% - عدم رغبة الوالدين للذكور .

38.9% - عدم رغبة الوالدين للإناث .

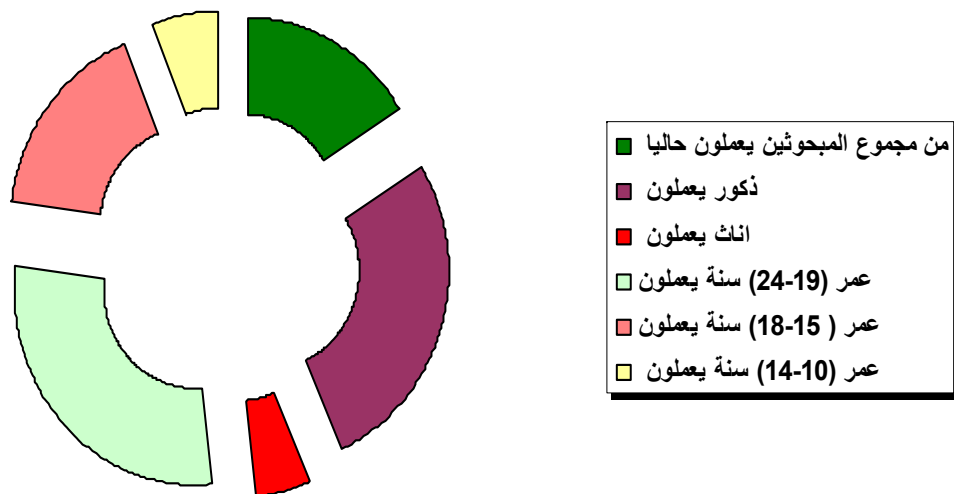
27.5% - الحالة المادية

43.3% - الحالة المادية للذكور

14.9% - الحالة المادية للإناث .

مؤشرات احصائية حول وضع الطفولة في العراق

حالة العمل للمبحوثين بمرحلة (10-24) سنة



16.1% - من مجموع المبحوثين يعملون حالياً.

26.9% - ذكور يعملون.

5.0% - اناث يعملون.

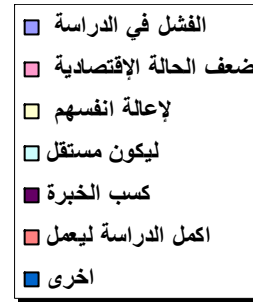

28.4% - عمر (24-19) سنة يعملون.

17.1% - عمر (18-15) سنة يعملون.

5.9% - عمر (14-10) سنة يعملون.

مؤشرات احصائية حول وضع الطفولة في العراق

الأسباب التي تدفع المحركين بحجر (10 - 24) سنم للمعمل



22.4% - المشغل في الدراسة

68.7% - ضعف الحالة الإقتصادية .

25.3% - لإعالة أنفسهم .

7.9% - ليكون مستقل .

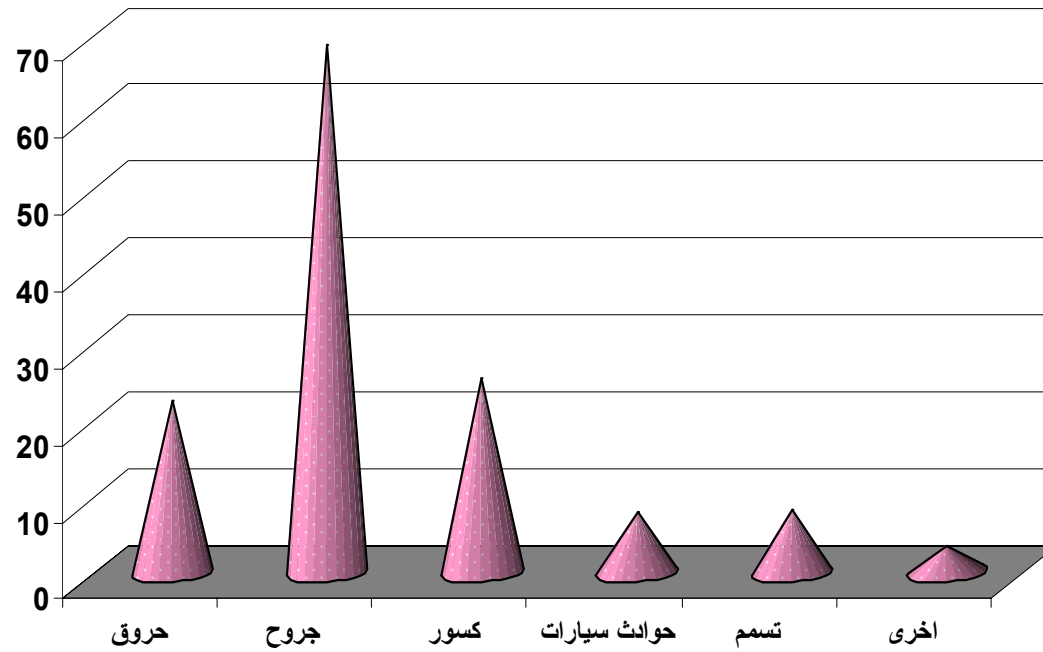
8.1% - كسب الخبرة .

3.2% - اكمل الدراسة ويعمل .

6.5% - أخرى وغير مبين .

مؤشرات احصائية حول وضع الطفولة في العراق

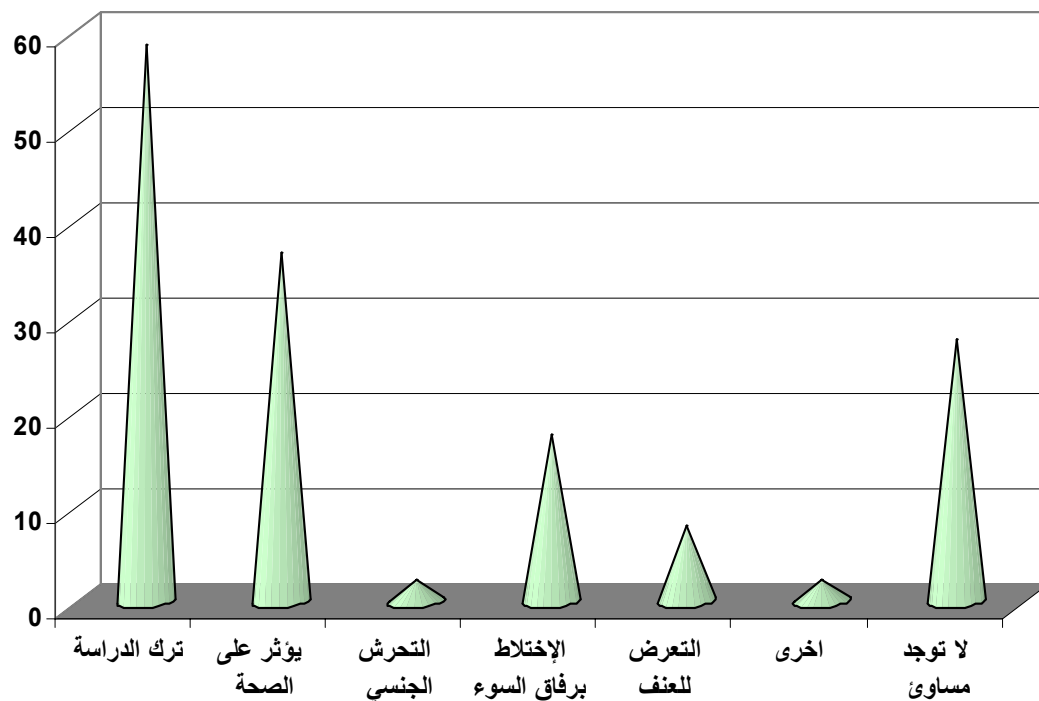
انواع اصابت المبحوثين الحاليين بحادث (10 - 24) سنة



- حروق - 22.4%
- جروح - 68.7%
- كسور - 25.3%
- حوادث سيارات - 7.9%
- تسمم - 8.1%
- اخرى وغير مبين - 3.5%

مؤشرات احصائية حول وضع الطفولة في العراق

آراء المبحوثين العاملين بمحضر (10 - 24) سنة بمساوى العمل المبكر



- 58.5% - ترك الدراسة .
- 36.5% - يؤثر على الصحة .
- 2.2% - التحرش الجنسي .
- 17.6% - الإختلاط برفاق السوء .
- 7.9% - التمرض بالمنف .
- 2.3% - اخرى . وغير مبين .
- 27.5% - لا توجد مساوى .

مؤشرات احصائية حول وضع الطفولة في العراق

كيف يصف الباحثون مزاجهم في الوقت الحاضر؟

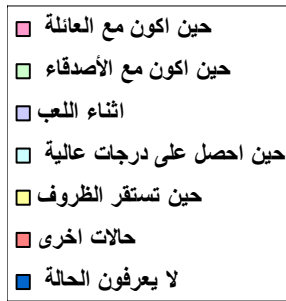
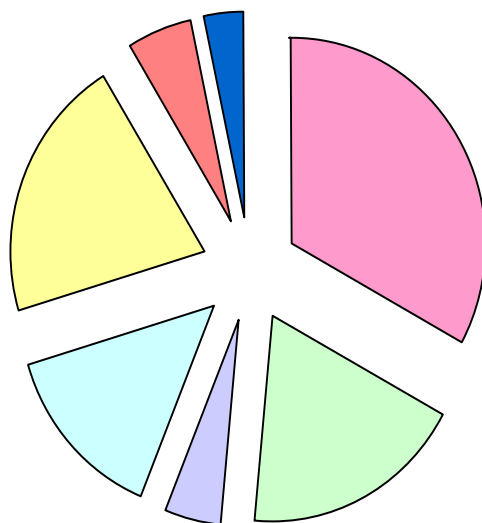
- % 82.3

(14-12) - % 50.6

(-18 15) - % 38.1

(24-19) - % 31.2

الحالات التي يشير بها الباحثون بمصر (12 - 24) سنة بالساعات



54.1% - حين اكون مع العائلة.

30.2% - حين اكون مع الأصدقاء.

7.8% - اثناء اللعب.

23.0% - حين احصل على درجات عالية.

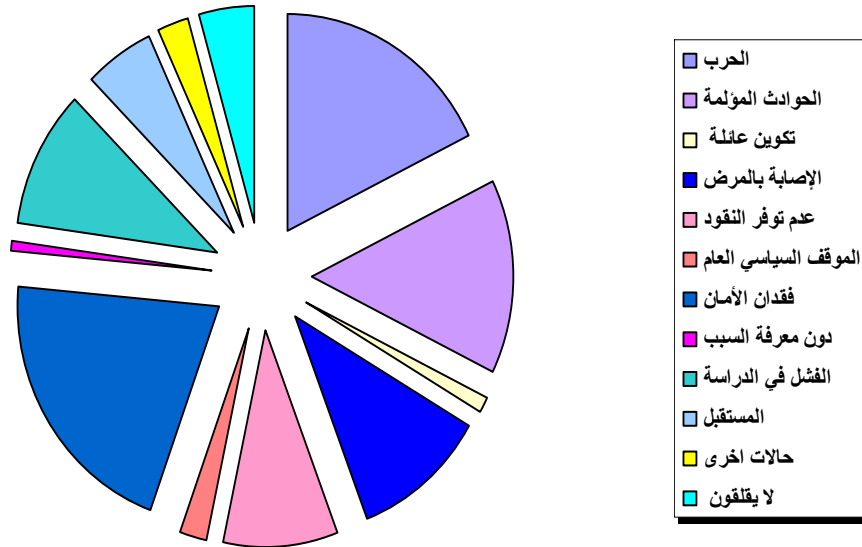
34.7% - حين تستقر الظروف.

8.7% - حالات اخرى.

5.6% - لا يعرفون الحالة.

مؤشرات احصائية حول وضع الطفولة في العراق

اهم الحالات التي تثير قلق الباحثين بمصر (12 - 24) سنة



36.7% - الحرب.

30.1% - الحوادث المولمة.

21.1% - المشكل في الدراسة.

22.1% - الإصابة بالمرض.

19.2% - عدم توفر النقود.

4.5% - الموقف السياسي العام.

43.3% - فقدان الأمان.

11.4% - المستقبل.

2.7% - تكوين عائلة.

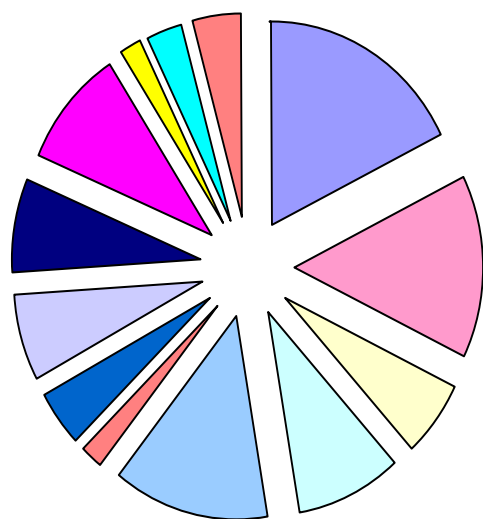
2.2% - دون معرفة السبب.

5.5% - حالات اخرى وغير مبين .

9.1% - لا يقلقون .

مؤشرات احصائية حول وضع الطفولة في العراق

الأهداف الرئيسية للمبحوثين بعمر (12 - 24) سنة في الحياة



النجاح في الدراسة
الزواج
الحصول على شريك حياة متفهم
ان يكون لهم اطفال
الحصول على وظيفة مناسبة
الانتقال الى دولة اخرى
تكوين مشروع خاص بهم
الحصول على شهادة عليا
جمع الكثير من الاموال
النجاح في العمل
اهداف اخرى
لا يعرفون الهدف
لا يوجد هدف

النجاح في الدراسة. - 36.6%

الزواج. - 30.0%

الحصول على شريك حياة متفهم. - 12.5%

ان يكون لهم اطفال. - 18.4%

الحصول على وظيفة مناسبة. - 27.7%

النجاح في العمل. - 19.4%

تكوين مشروع خاص بهم. - 9.3%

الحصول على شهادة عليا. - 14.4%

جمع الكثير من الاموال. - 15.2%

الانتقال الى دولة اخرى. - 4.3%

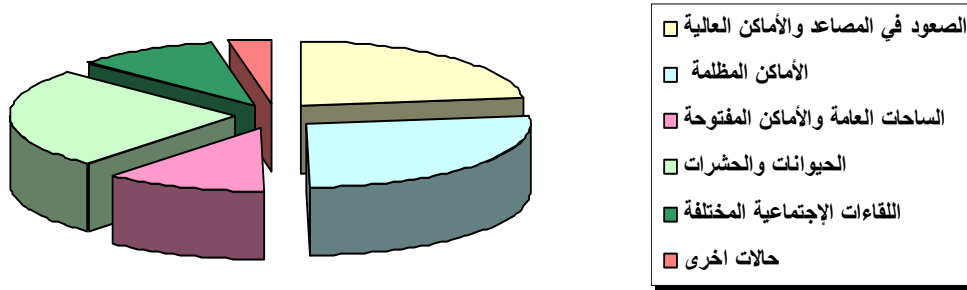
اهداف اخرى. - 4.5%

لا يعرفون الهدف. - 6.3%

لا يوجد هدف. - 8.4%

مؤشرات احصائية حول وضع الطفولة في العراق

شعور المبحوثين بمصدر (12 - 24) سنة بالخوف او التوتر من بعض الحالات



46.9% - الصعود في المصاعد والأماكن العالية.

54.1% - الأماكن المظلمة.

23.7% - الساحات العامة والأماكن المفتوحة.

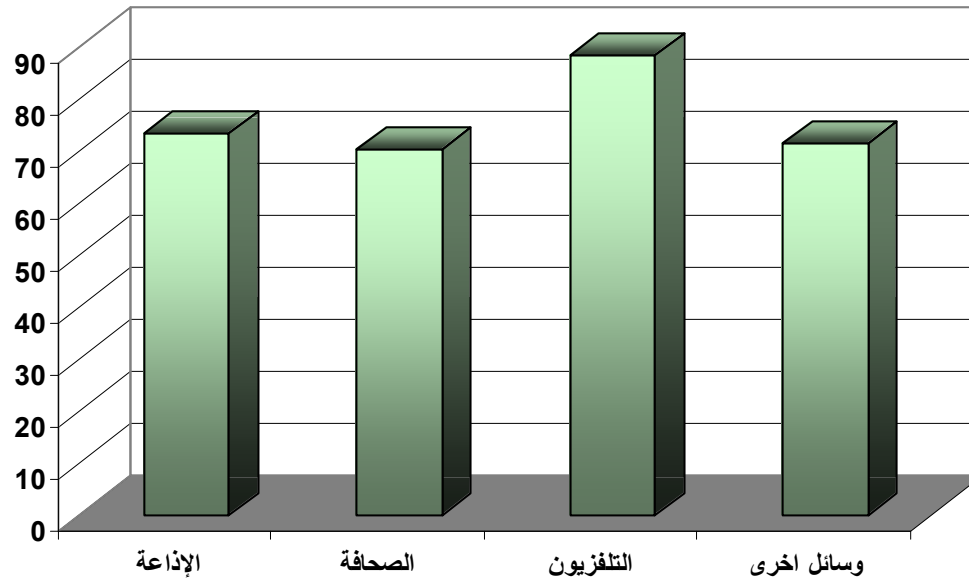
51.1% - الحيوانات والحشرات.

21.0% - اللقاءات الاجتماعية المختلفة.

6.3% - حالات اخرى .

مؤشرات احصائية حول وضع الطفولة في العراق

تقييم المبحوثين بمصر (10 - 24) سنة لوسائل الإعلام



الإذاعة - %73.4

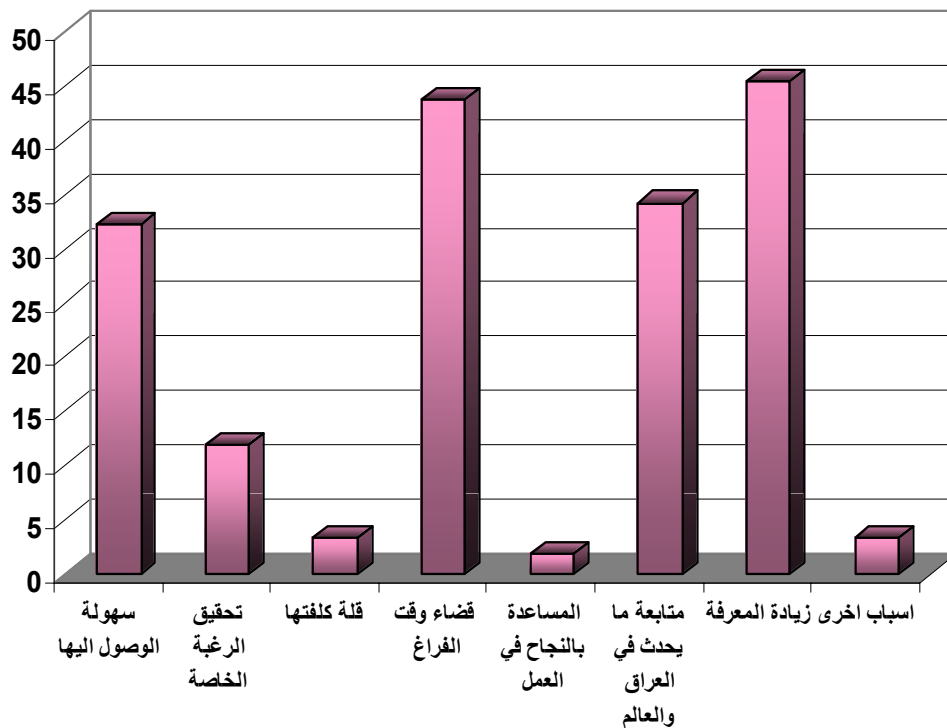
الصحافة - %70.2

التلفزيون - %88.3

وسائل اخرى - % 71.2

مؤشرات احصائية حول وضع الطفولة في العراق

الأسباب التي تدفع المبحوثين بمصر (10 - 24) سنّاً لتتابع وسائل الإعلام



32.2% - سهولة الوصول اليها.

11.9% - تحقيق الرغبة الخاصة.

45.4% - زيادة المعرفة.

43.7% - قضاء وقت الفراغ.

1.8% - المساعدة بالنجاح في العمل.

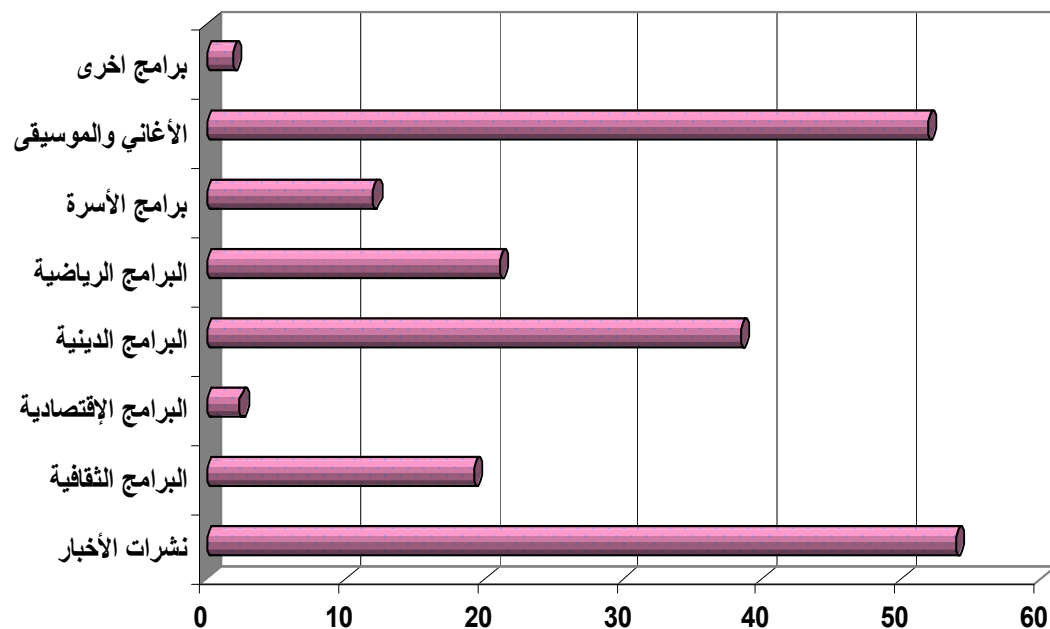
34.2% - متابعة ما يحدث في العراق والعالم.

3.4% - قلة كلفتها.

3.3% - اسباب اخرى وغير مبين .

مؤشرات احصائية حول وضع الطفولة في العراق

نوعية البرامج التي يستمتع بها المبحرثين بمعدل (10 - 24) سنة

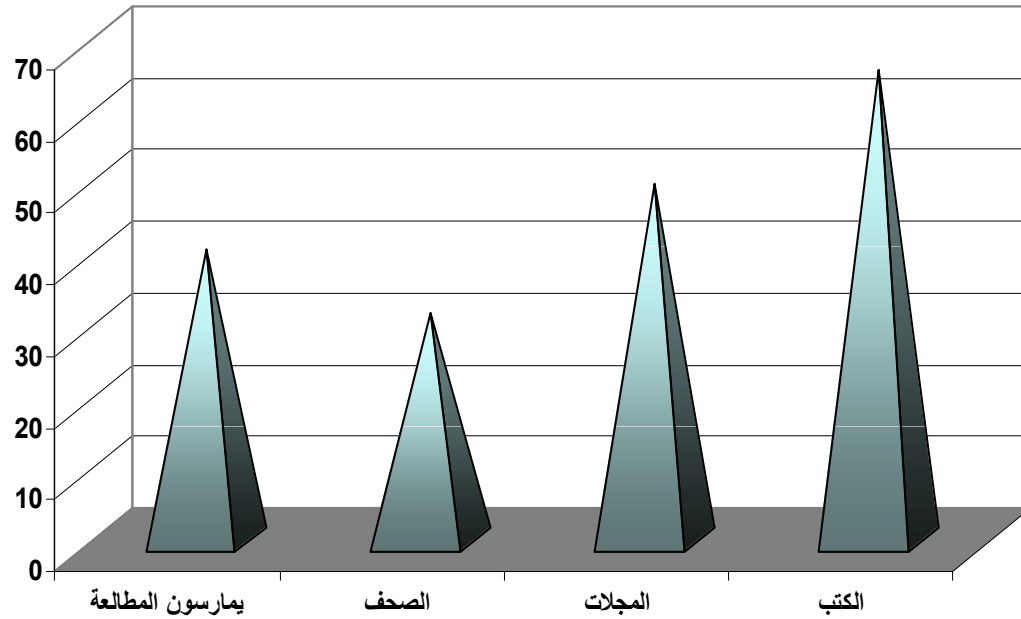


53.9% - نشرة الأخبار.
19.3% - البرامج الثقافية.
2.4% - البرامج الاقتصادية.
38.5% - البرامج الدينية.
21.1% - البرامج الرياضية.
12.0% - برامج الأسرة.
51.9% - الأغاني والموسيقى.
1.9% - برامج أخرى وغير مبین .

مؤشرات احصائية حول وضع الطفولة في العراق

- % 49.3
- % 42.8

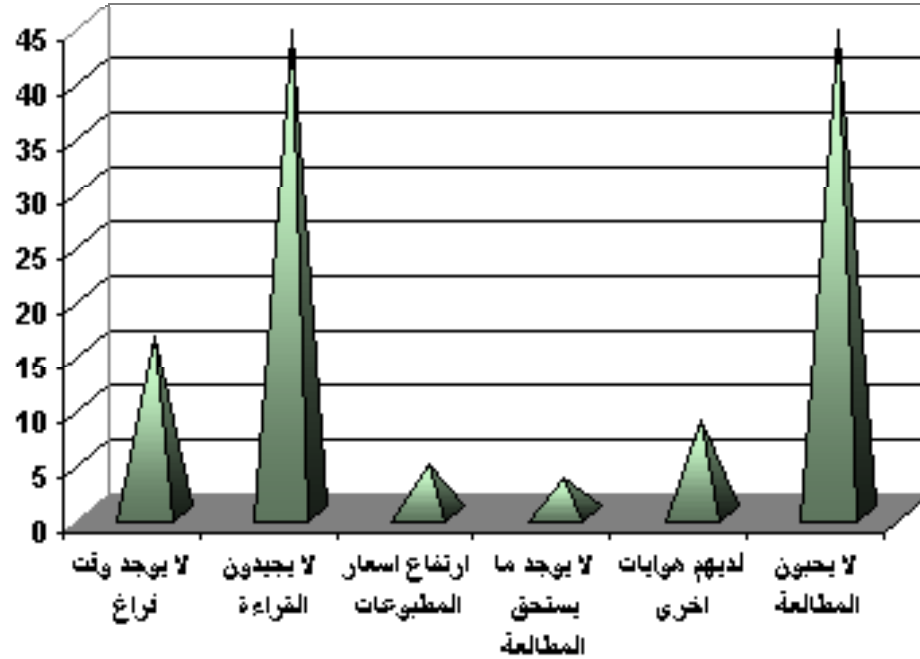
رغبة المبحوثين بمصدر (10 - 24) سنة للمطالعة ونوعها



40.4% - يحبون المطالعة.
31.6% - يفضل المبحوثين مطالعة الصحف .
49.8% - يفضل المبحوثين مطالعة المجلات .
65.6% - يفضل المبحوثين مطالعة الكتب .

مؤشرات احصائية حول وضع الطفولة في العراق

اسباب عدم المطالعة للمبكرين بمر (10 - 24) سنة



16.2% - لا يوجد وقت فراغ.

44.2% - لا يجيدون القراءة.

44.3% - لا يحبون المطالعة.

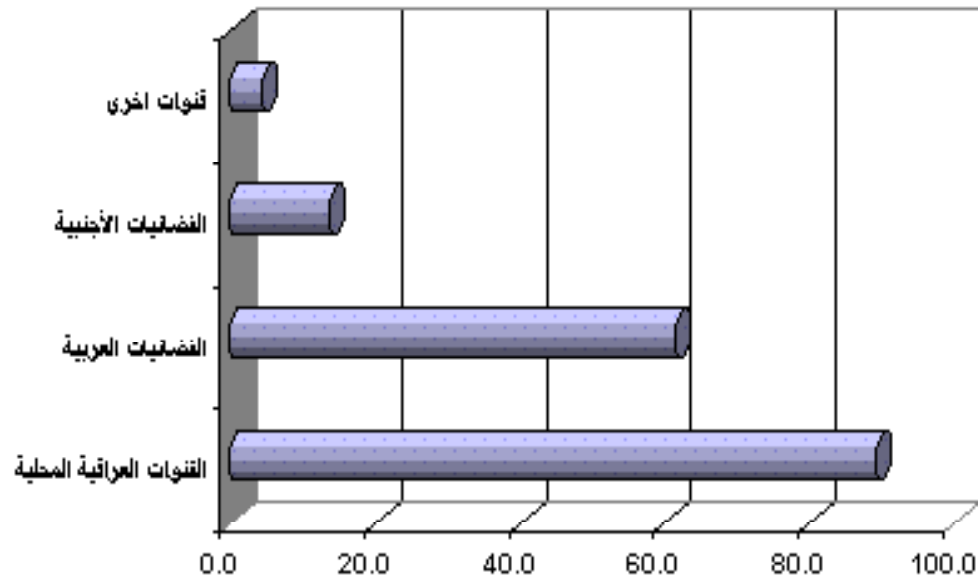
3.3% - لا يوجد ما يستحق المطالعة

8.4% - لديهم هوايات اخرى .

4.6% - ارتفاع اسعار المطبوعات .

مؤشرات احصائية حول وضع الطفولة في العراق

القنوات التي يشاهدها المبحوثين بمرور (10 - 24) سنة



القنوات العراقية المحلية - %89.0

الفضائيات العربية - % 61.5

الفضائيات الأجنبية - %13.6

قنوات اخرى - % 4.5

مؤشرات احصائية حول وضع الطفولة في العراق

هل يرتاد المبحوثين مراكز الشباب والرياضة ؟

- % 8.8

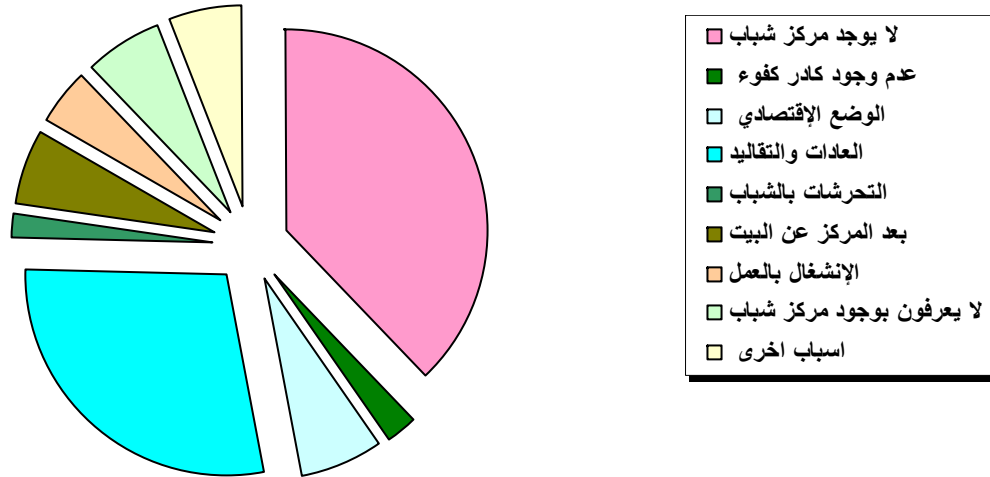
كيف يقيم المبحوثين مراكز الشباب والأندية الرياضية التي يرتادونها ؟

- % 47.7

- % 37.2

- % 12.1

اهم اسباب عدم ارتياد المبحوثين بمركز (10 - 24) سنين مراكز الشباب



45.8% - لا يوجد مركز شباب.

3.0% - عدم وجود كادر كفوء.

7.9% - الوضع الاقتصادي.

34.3% - العادات والتقاليد.

2.3% - التحرشات بالشباب.

7.7% - بأوس المركز عن البيت.

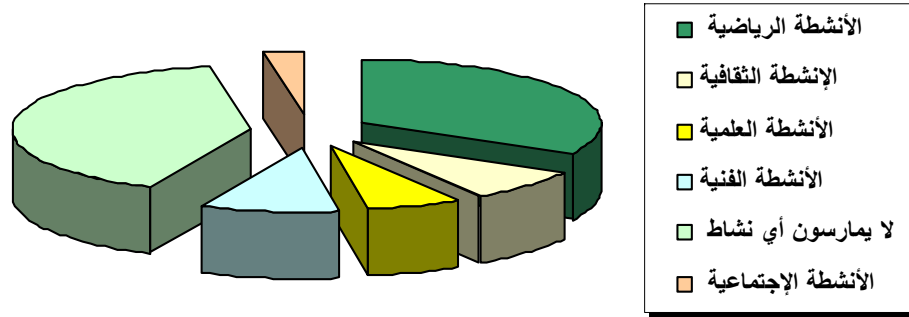
5.2% - الإنتغال بالعمل.

7.8% - لا يعرفون بوجود مركز شباب.

7.0% - اسباب اخرى وغير ميين.

مؤشرات احصائية حول وضع الطفولة في العراق

الأنشطة التي يفضل ممارستها المبحوثين بمعدل (10 - 24) سنة

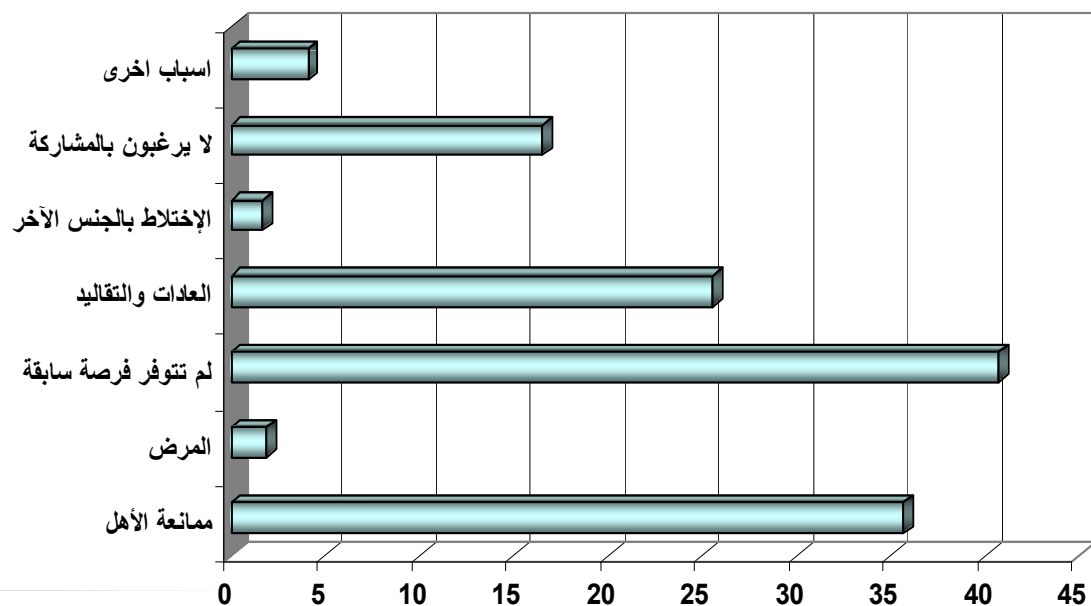


- الأنشطة الرياضية - %37.3
- الأنشطة الثقافية - %9.4
- الأنشطة العلمية - %10.7
- الأنشطة الفنية - %7.1
- الأنشطة الاجتماعية - %3.2
- لا يمارسون أي نشاط - %45.7

مؤشرات احصائية حول وضع الطفولة في العراق

- % 47.8

اسباب عدم مشاركة المبحوثين بحضر (10 - 24) سنة بالسفرات الترويجية



35.7% - ممانعة الأهل.

25.6% - العادات والتقاليد.

1.7% - الاختلاط بالجنس الآخر.

1.9% - العراض.

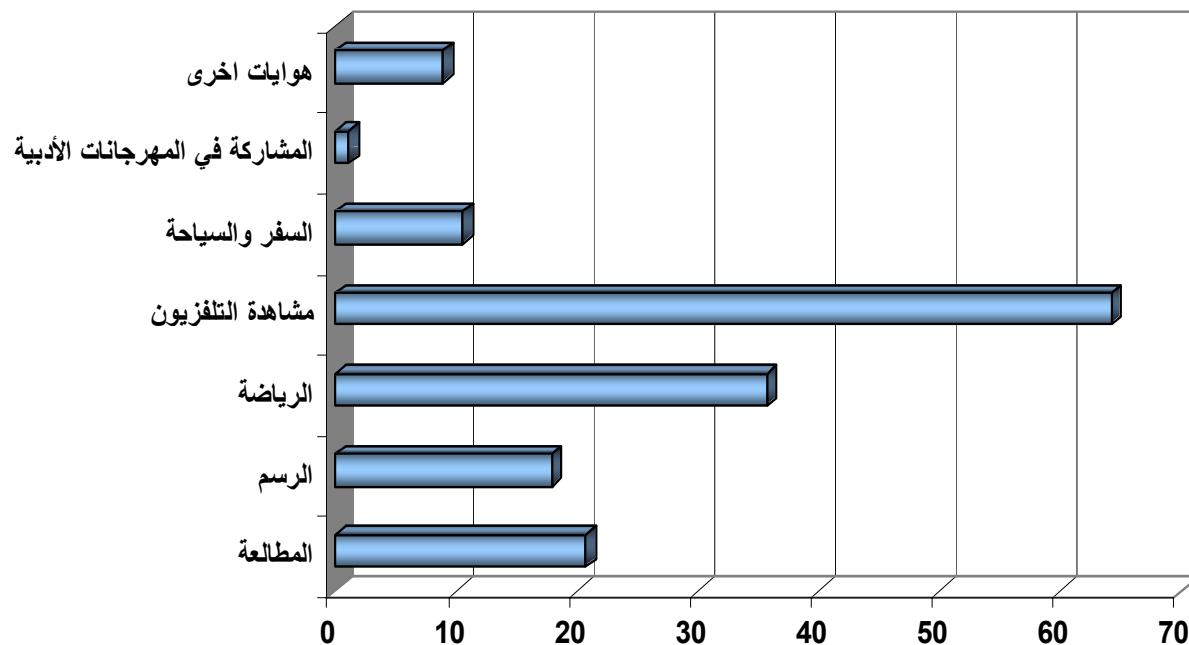
40.7% - لم تتوفر فرصة سابقة.

16.5% - لا يرغبون بالمشاركة.

4.1% - اسباب اخرى.

مؤشرات احصائية حول وضع الطفولة في العراق

الحواليات التي مارستها المبحوثين بمصر (10 - 24) سنة



المطالعة - 20.8%
 الرسم - 17.9%
 الرياضة - 35.7%
 مشاهدة التلفزيون - 64.2%
 السفر والسياحة - 10.6%
 المشاركة في المهرجانات الأدبية - 1.1%
 هوايات اخرى وغير مبين . - 8.9%

هل يتمكن المبحوثين من ممارسة هوايتهم بشكل مرض ؟

- 68.2%

نشكركم
اصفائكم

