

:

(2004-1992)

: _____

: _____

.....

/

.....

/

.....

.....

.....

.....

2006/2005 :

بِسْمِ اللَّهِ الرَّحْمَنِ الرَّحِيمِ

الإهداء

III	
IV	
V	
VII	
XIV	
XIX	
	[- :]
	[31- 1 :]
2	
3	:
3	:
3	-1
4	-2
6	-3
7	:

7	.	-1
8	.	-2
9	.	:
9	.	:
9	.	-1
11	.	-2
16	.	:
16	.	-1
24	.	-2
26	.	:
26	.	:
29	.	:
31	.	
	[53- 32 :]	
33	.	
34	.	:
34	.	:
36	.	:
37	.	:
38	.	:
40	.	:
41	.()	:
42	.	:
43	.	:
45	.	:
53	.	

	:	
	[87 - 54 :]	
55		
56		:
56	.	:
59	.	:
61	.	:
62	.	:
62	.	- 1
63	.	- 2
63	.	-3
64	.	:
65	.	- 1
66	.	- 2
68	.	- 3
68	.	- 4
68	.	المبحث الثالث:
68	.	:
71	.	:
87	.	
	:	
	[123 - 88 :]	
89		
90	.	:
90	.	:
99	.	:
100	.	:
101		المبحث الثاني : الإصلاحات الاقتصادية وفق اتفاقيات الاستعداد الائتماني
101	.	:

104	.	:
107	(1993-1989)	:
109	.(1994)	:
110		:
111		:
112	.	:
117	المطلب الثالث : تقييم حصيلة الإصلاحات الهيكلية .	
123	.	.
	[165 - 124 :]	
125		
126	.	:
126	.	:
129	.	:
135	.	:
135	.	:
140	.	:
144	.	:
147	.	:
147	.	:
147	.	- 1
148	.	-2
151	.	:
151	.	-1
153	.	-2

154	:
154	- 1
155	- 2
160	-3
161	-4
165	
الفصل السادس: الضريبة كموجه للاستثمار في الجزائر	
[199 - 166 :]	
167	
168	:
168	:
171	:
174	:
178	:
181	: (1994-2002).
181	:
181	1 - أهداف ومهام وكالة
182	2 - تقييم أداء وكالة
187	: ()
187	:
194	:
199	.

200	: [244 - 200 :]
201	
202	:
202	:
209	:
212	:
216	:
216	:
220	:
223	:
227	:
227	:
230	:
233	:
236	:
236	:
238	:
244	
	[253 245:]
246	
248	
249	
251	
253	
254	[271 254] :
272	[285 272]

.

09	(2004-2001)	01
10	.	02
11	- -	03
12		04
13		05
14	(%)	06
15	.	07
16	.(2002-1995)	08
17	2001	09
18	2002	10
20	(2002-2001)	11
20	(2002 -2001)	12
22	- - (1992-1990)	13
22	(2000 – 1988)	14
25	(%)	15
25	.(2003 -1998)	16
56	(P.I.B) OCDE	17
78		18
101		19
91	.(2003-1990)	20
92	.(2003-1990)	21

92	.(2003-1990)	22
96	.	23
97		24
98	.(2003-1990)	25
99		26
109	(1991-1990)	27
109	-1990) (1993	28
114		29
116	(1994-1989)	30
118	(1997-1990)	31
121	ت (1998-1993)	32
127	(2004- 1992)	33
130	(2004-1992)	34
132	(2004-1992)	35
133	.(2004-1992)	36
136	(2004-2000)	37
136	.	38
137	.(2004-2003)	39
138		40
139	(2004-2000)	41
139	(2003-1998)	42
141	.(2004-1992)	43
142	(2004-1992)	44
143		45
145		46
145	(2003-1998)	47

154	.(2004-1992)	48
156	.(2004-1993)	49
158	.(2004-1993)	50
159	(2004-1992)	51
160		52
161	(2004-2003)	53
162	(2004-1995)	54
163	(2004-2000)	55
169	(1966-1963)	56
172	(1986 – 1983)	57
180		58
182	(APSSI)	59
183		60
183	1993/11/13 2001/12/31 –	16
184	.2001/12/31 – 1993/11/13	26
185	2001/12/31 – 93/11/13	63
186	(2001 – 94)	64
186	(2001– 1993)	65
186	(2001 –1993) ()	66
189	2003 – 2002	67
190	2003 31 – 2002	68
190	2003	69
191	2003	70
191		71
191	2003	72
192	2003	73
202	(1999-1995)	74
208	2003	75
208	2006	76

209	.(2004-2001)	77
210		78
211	(2004-1990)	79
212	(2006 2001)	80
213	.(2004-2002)	81
214	2003	82
216	.(1999-1996)	83
218		84
219		85
225	2001	86
226	2002	87
240		88

84		01
128	.(2004 - 1992)	02
146	laffer	03
157	.(2004 - 1992) .	04
157	.(2004 -1992)	05

قائمة الملاحق

255	.(2004- 2003)	01
259	.(2004-2000)	02
263	.(2004 – 2000)	03

قائمة المصطلحات

1 – la réforme fiscale	-1
2 - dualité	- 2
3 - la réforme économique	- 3
4 - l'économie informelle	-4
5 – structure économique	-5
6 – la fiscalité locale	- 6
7 - la fiscalité écologique	- 7
8 - structure fiscale	- 8
9 - population fiscale	- 9
10 – la concurrence fiscale	- 10
11 - termes de performances	- 11
12 - courbe de laffer	- 12
13 – la rentabilité	- 13
fiscale 14 – la politique	- 14
15 - les défis	- 15
sur le revenu global- IRG 16 -l'impôt	- 16
17 - l'impôt sur les bénéfices des sociétés – IBS-	-17
18-- l'impôt sur le patrimoine. ISP	-18
- la pression fiscale ⁹¹	-19
- taxe sur la valeur ajoutée- TVA-20	-20
21 - la taxe foncière. T.F	-21
22 -- la taxe sur l'activité professionnelle. T.A.P	- 22
23 - le système fiscal	- 23
24 - la fraude fiscale	- 24
25 – l'harmonisation fiscale	- 25
26 – la législation	- 26
27 - code des investissements	- 27
28 - code de impôts	- 28
29 – ANDI- l'Agence nationale de développement de l'investissement	- 29



- I

-II

-III

- IV

-V

- VI

-VII

- VIII

- IX

-X

1990	61,90				
(% 21,48-)				¹ 1999	48 ,60
				² 1999	1990
³ 2000	% 28 ,89	1995	% 28,9	1966	% 32,9
⁴ % 25,95	(1993-1990)				

()

القروض الخارجية والهبات والمساعدات.

4,44 -)	(1,84-)	(1,86 -)		
⁵	1998 1994		(% 3,89 -)	(%)
37,01 1994		% 71, 4		29,97
	⁶ 1998		% 78,2	

.246: 2004

- 1
- 2

³ - O.N.S, Rétrospective statistique (1970-2002), édition 2005, P : 58

.32: 2003

- 4

.321: 2000

- 5

.353 :

- 6

:

.
:

-
-
-
-
-
-

: - II

:

-
-

...

-
-
-

1991

)

()

.(

: - III

:

-

-

-

: - VI

:

-

-

-

-

-

-

: - V

:

:

-

:

-

. 2004

1992

:

-

:

- VI

:

- الضريبة من

الضريبة تربط الفرد بحكومته، وبقية أفراد

المجتمع، وفي ذات الوقت تشكل أداة فعالة في المجال المالي و

-

-

) () -

() .()

-

-

1991

: - VII

....

()

: - VIII

:

.1970 () -1

:

-
-
-

:

-
-

-) -2

(-

.1991

:

-

:

:

-

-

-

-

-

-) - 3

(1995-1988

.1995

:

-

-

-

:

قدرة الدولة على

التخلي عن الكثير من النفقات ، ومدى قدرة الدولة على إقناع المنظمات الدولية ، وتخفيف تكاليف الانتقال من اقتصاد مخطط إلى اقتصاد حر.

() -4
2002.

:

() .

:

() -5
2003

:

.1992

2002 1998

:

- IX -

(1992-2004)

- X

ويتناول الفصل الثالث (إصلاح النظام الضريبي) مع التطرق إلى أسبابه وأهدافه، ومجالاته ومحتوياته في الجزائر.

أما الفصل () فيدرس بنية الاقتصاد الجزائري ، وخيارات التنمية وبرامج الإصلاح المدعومة من طرف المنظمات الدولية.

(

يتعرض الفصل الخامس)

(

)

ينصرف الفصل

(

)

«

•

•

•

•

•

•

•

•

:

1929

1936

()

:

:

-1

*

()

:

* - نادى الفيزيوقراط بالتخلي على كل سياسة تصنيعية من شأنها تفكير البلاد ، وسابرت عهدا ازدهرت فيه العلوم والآداب والفلسفة والفنون ونادت بالإصلاح والرجوع إلى القيم الأصيلة للإنسان فمهدت بذلك للثورة الفرنسية الكبرى.

:

-

7

⁷ فتح الله ولعلو، الاقتصاد السياسي، مدخل للدراسات الاقتصادية، دار الحدائق، الطبعة الأولى 1981، ص: 104.

8 .

-

-

- 2

:

9 .

-1 -2

:

:

-

-

:

-

:

-

:

⁸ نفس المرجع. ص 10.

⁹ -

:

-2 -2

10

:

-3 -2

:

-3

11

. 1871

.113 :

_10

¹¹ - AINOUCHE mohand cherif , **la Fiscalité instrument de développement économique, contribution à une approche économique de la réforme Fiscale dans les pays en développement**, référence au cas Algérienne, thèse doctorat d'état, institut des sciences économiques, université d'Alger, 1992 , P : 14.

-

-

-

:

-1

:

1929

"

"13

.1936

"

"

)
)

(

(

"

14"

:

"

15"

...

16

...

:

-2

.441-440 :
136: 1981

_14

_15

_16 - عبد اللطيف بن أشنهو، مرجع سبق ذكره، ص: 440.

17

.18

-

-

-

*

-

:

:

- 1

:

:

:

- 1 - 1

(1)

.91: 1989
.22-20 : .

: -17
-18
-*

(2004-2001)

(1)

:_____

2004	2003	2002	2001		2004	2003	2002	2001	
80,78	65,1	56,2	54,9		11.713	10.951	13.410	10.075	
49,7	43,7	36,1	33,9		4.669	4.291	3.970	4.162	
20,27	13,8	9,79	8,93		2.703	2.401	1.983	1.855	
1,24	1,10	0,97	0,96		2.046	1.789	1.457	1.339	
		3,4	2,8		2.024	1.797	1.564	1.431	
		2	1,2		991	856	726	705	
8.407	7.348	6.688	6.578	.	31.618	28.465	25.306	24.276	
					40.960	36.526	32.570	31.362	

Www. cnuCED.org ._____

.(2004-2001)

(3)

% 22,80 2004

% 77,20

2004

956

100 5

. (05)

2004

295

11.713

100 5

1,4 (8407)

- 2 - 1

*

(2)

.(2001-1990)	(2002-1990) %	
336	0,5	
361	-	
493	0,2	
384	0,6	

2.289	1,0	O.C.D.E
5.321	3,1	
3.153	2,5	
4.099	3,1	
4.377		
1.096	2,5	

2004

: _____

:

-3-1

: (3)

-

-

(3)

-					
11,6	141,1		USA . .		1
106,9	99,4		USA . .		2
105,6	68,7				3
176,6	68,5		..		4
162,6			..		5
119,7	56,3			TOYOTA	6
151,0	55,7				7
39,6				..	8
87,6	44,7		..	I.B.M . .	9
83,5	39,3				10
1198,5					

UNCTAD (2002) : _____

(2004)

: _____

.6-5 : 2004

- 4 - 1

: - 2

: 19

: - 1 - 2

(4)

:

(4)

: _____

2004	2003	2002	1991	1985	1980	
			37,1	33,1	31,6	
45,3	45,0	44,9	43,7	44,5	41,7	
42,1	43,0	42,4	39,1	34,4	30,2	
			31,3	27,6	25,4	
			29,9	29,2	29,5	
51,2	51,2	51,5	56,9	50,4	49,1	
			39,6	36,5	34,6	

Statistique des recettes des pays membres de L'O.C.D.E (1965 – 1991) ,Paris , 75: _____

Www. Europa.eu.int/comm. eurostat/ consulté le 19/03/2006 -

.2005

(4)

1980
 1985 %36,5 %34,6
 .1990 %39,6

: - 2 - 2

: (5)

(5)

(%) : _____

2004	2003	2000	1995	
57,51	57,46	55,83	65,30	
54,05	53,51	50,0	52,40	
53,27	53,13	52,88	51,20	
50,52	49,0	51,0	45,20	
52,8	48,08	42,97	44,60	
51,04	45,92	48,33	43,27	
51,11	51,33	49,82	51,74	15
51,69	51,69	50,0	52,12	25

: _____

%44,60

2004

% 57,51

2004 1995

%52,8

:

- 3 - 2

:

*

()

(6)

()
(%)

(6)

2004	2003	2000	1995	
11,3	11,3	11,7	11,9	
11,2	11,2	12,1	11,5	
10,8	10,8	10,7	9,4	
11,4	11,4	11,9	11,0	
10,1	10,5	10,5	10,2	

: _____

% 16,6

²⁰ 2004

:() - 4 - 2

(7)

(7)

(1997-1990)

1,46	
1,43	
1,80	
1,02	
1,41	
1,48	
1,52	
1,56	
1,33	
1,59	
1,42	

: _____ Word Bank. and IMF Staff estimates.

- : _____

.12 : 2 2001 . . .

²⁰ -Www. Europa.eu.int/comm. eurostat/ consulté le 19/03/2006

(7)

:

-

-

:

-

-

-

:

:

- 1

:

:

()

- 1 - 1

21

: (8)

(8)

% : _____

2002	1995	2002	1995	2002	1995	
50,6	43,5	17,7	20,4	31,7	36,1	
83,0	73,3	8,5	12,8	8,5	13,9	
32,8	24,8	8,4	9,8	59,3	65,4	
56,9	51,6	19,3	23,0	23,8	24,5	
45,3	38,2	20,1	21,6	34,6	40,9	
48,1	43,3	28,0	30,2	23,9	26,5	

.262 : 2004

- 21

226 1975

: (8)

(9)

% : _____

2003	2002	2001	2000	1995	
9,2	9,4	9,8	9,4	10,6	
2,1	2,0	2,0	2,0	3,7	
12,11	10,3	11,6	12,4	11,4	
9,7	9,3	9,7	8,4	9,7	
4,5	5,1	5,2	4,9	5,9	
37,5	37,3	38,3	37,6	44,4	
5,0	5,5	8,1	8,1	8,7	
18,2	16,1	15,6	13,8	14,6	
18,5	18,7	18,8	19,8	23,4	

.263 : 2004

... : _____

:

-

2002

2003

1

. % 38,3

%

2002

-

66,21

% 31,7

²² 56,34% 2002

-

²³ %11,51

:

.2004

... :

2, 22

-
-
-
)

.²⁴(...

% 36,8

: 2002 34,6

.2002 (10)

(1)/ (3) %	(2) / (3) %	() (3)	() (2)	() (1)	
36,8	31,7	34,6	109,7	94,1	
51,6	54,2	1.288,0	2.375,4	1.494,6	
48,3	6,9	45,3	661,2	93,8	

.43 : 2004 ... :_____

% 35 %27 % 50
% 23,8 % 23,9

%

. % 35 %27 50
5,3 % 9,2 % 10,7
. %

1984 -

_.²⁴
.80 :

% 60

.²⁵

:

- 3 - 1

()

.()

:

- 4 - 1

"

11)

26"

: (

.44 : 2004

. . -²⁵

226 :

-²⁶

(11)

(2003-2001)

: _____

2003	2002	2001	
379	334	353	
578	503	431	
1.470	1.218	1.136	
1.217	1.202	1.185	
1.053	1.274	1.396	
1.924	1.666	1.668	
2.716	2.366	2.073	

.251 250 246:

2004

... :_____

:

334

-

.2002

36.006

-

:

2000 - 2001

(12)

:_____

2002	2001		2002	2001	
31.137	32.699		19.064	19.939	
36.006	35.107	..	28.715	27.614	
22.777	22.752		12.137	11.575	
22.512	22.402		8.612	7.900	
			14.429	14.553	

www cnuCED.org :_____

27

28

:()

- 5 - 1

:

29

()

(14 13)

:2002

.262: 2004 % 42,6 -

% 5 -

27 - بلغت % 52,4

28

-

29

3:

(1992-1990)

%		%	
43-28	76-68 -
27-20	45 -39 -
	60-40 -
	35-25 -
23-13	70 -
0-8	28-20 -

.22-21: . 2006

(14)

(2000 - 1988)

44-35	
30 -21	
16 -14	O.CDE

3:

(1999-1997)

% 77

%29

% 11

% 70

(1999-1998)

%14

19

% 27

.%

% 24

(1999 -1997)

%9

%44

% 34

.% 11

(2001-1999

(21)

% 30 % 27

³⁰ % 9

% 10

%35 2003

³¹ 1.249.000

:

- 6 - 1

3:

³² % 6 , 9:(2002-1992)

³³ (2002-1995)

% 28,9

%27,

³¹- CNES -Rapport : le secteur informel, illusion et réalité, juin 2004, p.p : 131-168.

.262: 2004

2004.

- ³⁰

- ³²

- ³³

: - 2

:

: -1-2

:

%16 :1991

%24

: - 2 - 2

.()

34

: (15)

.277 :

_ 34

(15)

(%)

1994	1993	1992	1992	1990	1989	
6	6	6	6	5	9	(%)

314.: 2004

:_____

(16)

2003*	2002	2001	2000	1999	1998	
63,2	57,2	59,2	61,3	48,1	45,7	

*

314.: 2004

:_____

()

35

:

- 4 - 2

36

205 - 203 :

35 - _____

36 - التمويل والتنمية، صندوق النقد الدولي للإنشاء والتعمير، جوان 1991، ص: 44

37 % 0,14 : (1991-1980)

() :

38

:

-1 :

39

:

»

.40»

»

41»

37 - تقرير التنمية البشرية لعام 1994، مرجع سابق، ص:183 (حسابات شخصية).

38 - CONRIE jean pierre et LEMAIRE Dominique, **Les impôts et la politique fiscale**, paris 1984 ;P : 03

39 - BRACHET Bernard, **le système fiscal français**, lis, 7ème éditions, Août 1997, paris, p : 14

40 - PIERRE Bel trame, **la fiscalité en France**, 10 aime édition, Hachette supérieur, Paris, 2004, P : 163.

41 - عبد المجيد قدي، المدخل إلى السياسات الاقتصادية الكلية، ديوان المطبوعات الجامعية، 2003، ص: 139.

"

42ⁿ

.

.

.

.

.

.

.

:

-2

.43

.

-

-

44

% 24

1991

% 16

:

-1

:45

-

-

172-168 :

58

1994

- 44
: - 45

()

• ...

• ...

: -2

.46

-

-

-

-

:

:

-

-

-

الفصل الثاني: الضرائب وتعبئة رأس المال

. :
. :
. :

:

()

(1)

47

48

⁴⁷ - عبد المنعم فوزي، *المالية العامة والسياسة المالية*، دار النهضة العربية، بيروت، 1972، ص: 200.

.()

R.Goode

1951

: (1)

UN, **Taxes and fiscal policy in underdeveloped countries**, New York, P: 20.⁽¹⁾


.80 : 1970

—
—
—
—
—
—

⋮

⋮

—



49

50“()

.153 : 2003
.24 :

1987

- 49
- 50

51»

يعتبر ادخار المؤسسات، ذلك الجزء من الأرباح غير الموزعة والمحتفظ بها في شكل احتياطي لتمويل الاستثمارات الجديدة، وبهذا يكتسي هذا الادخار أهمية في تكوين رأسمال المؤسسات.

⁵¹ - BERNARD Viny, **Fiscalité épargne et développement**, librairie, Armand Collin, Paris, 1969, P : 08.

-
-
-
-

:

-
-

52

53

-

% 40

% 15

% 38

-

.17 : 1986

.17 :

- 52
- 53

() :

54

$$\begin{aligned} & + + = \\ & - = \end{aligned}$$

()

55

:

...

⁵⁴ - BERNARD veny, **Fiscalité épargne et développement**, Paris,1969, P : 8.

" ... :

56

57

58

أهداف توجيه الاستثمار تهدف الدولة من خلال توجيهها للاستثمار في قطاع أو منطقة معينة، إلى خلق مجموعة من الأهداف المسطرة من قبلها، والتي تتماشى وظروفها الاقتصادية والاجتماعية.

1994 : 409

1973 : 229

1984 : 81

- 56

- 57

- 58

:

. -

. -

.

.

.

.

:

:

-

.

:

-

.

:

-

. ...



: -

: -

()

60

)

(

)

(1) (..

⁶⁰ صلاح وهيب عبد الغني، أساسيات في دراسة الجدوى - صناعة قرار الاستثمار-، مكتبة عين شمس، القاهرة، 2000، ص 13.

..... :

.(2)

: - 1-

: - 2-

: - 3-



...

.14 : (2)

:

-

-

:

-

...

:

-

" : 1993

(1)

(2)"

(1)

.16 : 1997

.1993

(2)

” :

(1)“

· · · ·

1993

.61

:

:

:

- 1

- 2

- 3

- 4

(1)

.37 : 2002

.1993

: ____ - 61

	:	
.		- 1
.		- 2
.		- 3
)		- 4
	.(...	
	:	
.		- 1
.		- 2
.		- 3
.		- 4
.	:	
.		- 1
.		- 2
.		- 3
.		- 4
.		- 5
.		- 6
.	:	
.		- 1
.		- 2
.		- 3
.		- 4
.		- 5
.		- 6

.	- 7
.	- 8
:	
.	- 1
.	- 2
.	- 3
.	- 4
.	- 5
.	- 6
.	- 7
.	- 8
:	
.	- 1
.	- 2
.	- 3
.	- 4
.	- 5
.	- 6
.	- 7
:	
.	- 1
.	- 2
.	- 3
.	- 4
.	- 5
.	- 6
.	- 7

:

(1)

-

)

-

-

:

:

•

•

•

•

•

•

:

.

.

:

.

.

.

-

-

-

(le P.I.B)

:(17)

OCDE

% :

		()			()		البلاد
3	16	6,4	13,5	11,1	25,1	18,7	
12,1	3,9	8,6	6,0	0,8		4	
11,5	11,5	6,8	9,8	16,7	15,9	16,5	
9,3	3,3	8,1	7,2	16,6	5,9	9,7	
-	7,2	1,8	0,9	3,5	0,7	0,5	
2,2	3,8	5,0	-	3,5	1,0	0,2	
38,1	45,7	36,7	37,4	52,5	48,6	49,6	المجموع

C.D.E, Paris, France, 1998..Source : OCDE, Recettes des pays membres de l'O

:

.

.

.

.

:

-

-

-

-

-

:

% 14

% 50

% 81

% 85

-

-

-

-

:

-

:

-

-

(1)

)

1998

.(

:

..(

)

- 1

(1) -OCDE, **Recettes des pays membres de l'O.C.D.E**, Paris, France, 1998.

(2) -VITO TANZI, **La Réforme fiscale et la transition vers une économie de marché**, P : 22.

- 2

- 3

:

-

-

-

-

% 100

:

-

()

:

:

-

.

.

.

.

:

.

:

:

-

.

:

-

.

-

.

-

:

-

.

)

(

.⁶² 2003

-
% 36,7

.

:

.

.

.

:

:

-

.

-

.

-

⁶² - THIRREY La nulle, **Droit Fiscal**, gualino édition 2004, Paris, France, P :22.

:

:

- 1

)

(2)

(1)(

(3)

1 > _____

1 = _____

.1988

(1)
(2)

-(3)

2000

.107 :

.63

: -2

% 30

86 (TANZI)

% 60

64

: -3

.65

(1993 -1990

: (18)

.40 : 1992
: 1984

63

64

11

65

.1994 04

:(18)

				()			
	×	×		×			
×			×		×	×	
	×		×	×	×	×	
×	×	×	×	×	×	×	
	×		×				
	×	×		×		×	

.1994

04

- 1

85.000 1985 25.000 1985
% 10

1989
% 3,5

93 :

.(1)1990 %

: - 2

()

.% 20 % 10

1997

% 15

% 5

% 2,1

% 19,6 % 5,5 :

(1)

()

⁽¹⁾ Thierry la nulle, **droit fiscal**, OP-CIT., P : 132.

- 3

-

-

-

- 4

:

1988 % 23 1986 % 25 1985 % 32,10

66

1988

1987

⁶⁶ -O.N.S, **Rétrospective statistique (1970-2002)**, 2005,P : 233-236. :

. :
 : -1
 1976 1991
 1984 1971
 1986 % 50
 46.786 1987 % 55
 1986⁶⁷ 21.439 1985
 1986⁶⁸ 13,5 1985 26,50
 1986

69 :

1986

1987 % 46 % 45,6

70

⁶⁷ -O.N.S, **Statistique spécial N° 31**, P : 56.

.58 : 1989

1989

2-ص

- 3

:
 .101 - 97 :

⁷⁰ - F.M.I, **La réforme fiscale en Algérie**, contribution à la réflexion, rapport de F.M.I, 1988 P : 6.

: 71

-2

:

)

(...

.72

(*)

⁷¹- Ahmed SADOUDI, **la réforme fiscale**, annales de l'I.E.D.F, .Koléa, Algérie, ANEP, 1995, P : 90.

.155 : 2003

: 1988

- 72

(*)

.73

.

.

-

.

-

-

.

-

-

.

:

-

.

.

.

-

-

.

73

.2002 22 - 21

:
: ارتكز الإصلاح الضريبي لسنة 1991 على الجباية العادية وتضمن العناصر التالية:

-
-
-

:
:1

:

-
-
-
-
-
-
-

(*)

:

:

(*)

(1)

:

2

-

-

-

-

.

.

.

:

-

.

-

-

-

-

-

-

-

-

:

- 2

:

•

•

•

:

:

•

:

•

:

•

:

•

•

:

)

-

-

12

:

.()

.()

: (138)

03

06

% 15

2004

(05)

% 20

8)

.(2004

(.)

.()

)

(

إن إخضاع أرباح الشركات إلى الضريبة لا يأخذ بعين الاعتبار الربح المحاسبي فقط، وإنما تعديل وتصحيح هذا الربح وفقاً للقواعد الجبائية السارية المفعول، وذلك لكون مصلحة الضرائب ترفض بعض الأعباء التي أدرجت في الربح المحاسبي. ويصطلح على الربح المصحح بالربح الجبائي الذي يشكل أساساً لاقتطاع الضريبة على أرباح الشركات، ويمكن صياغة علاقة تحديد الربح الجبائي كما يلي:

$$\begin{aligned} & + = \\ - & + = \\ & : \\ & () - \end{aligned}$$

		-
	% 30 :	
	% 65 ()	
	.()	

6.000.000 2004

-

% 10

:

.

:

		-
	%1	375000
	.	.()

-

800.000

-

800.000

:

1998

% 30

.% 15

()

:

-

% 10 -

% 24 -

•

•

•

•

•

•

% 60

:

()

(20)

:

-

-

-

-

-

-

-

" "

-

:

-

(10)

-

:

:

(03)

: (2000 2000)

15 15 : -
 15 15 : -
 15 15 : -

%30

(15 (31)

% 30

% 5 ()

74

3- الرسم على القيمة المضافة:

1991

() -

-

-

-

-

-

()

1991 %42 1990

% 50
 : 1991 1992 1999

_____ :

1998 - 1
 %30

)

(

1994 -1992

: % 7

%10

1995

1995

% 13

:(19)

2001	1997	1995	1992	
% 7	% 7	% 7	% 7	
	%14	%13	%13	
%17	% 21	%21	%21	
			%40	

(2001) %7

2001 - 1997 - 1995 - 1992 : _____ :

: - 4

(..)

*

** 730.000 2003

76

76

2005 16

*- يعرف كبار المكلفين (المؤسسات الكبرى) المؤسسات التي رقم أعمالها السنوي يفوق مائة مليون دج(100مليون دج) والمؤسسات البترولية،
Ministère des finances, Direction générale des impôts, la **lettres de la المرجع:** الشركات. **D.G.I.N°21juillet 2005**

- ** - ، بلغ عدد المكلفين احسب النظام الجزافي سنة 2003: 730.000 مكلف بمساهمة قدرها 5 % من إجمالي

المرجع: % 0,68

Ministère des finances, Direction générale des impôts, la **lettres de la D.G.I.N° :12, 2003**

.(3.000.000)

% 25

% 36,4

.77

% 3,4

.78

-

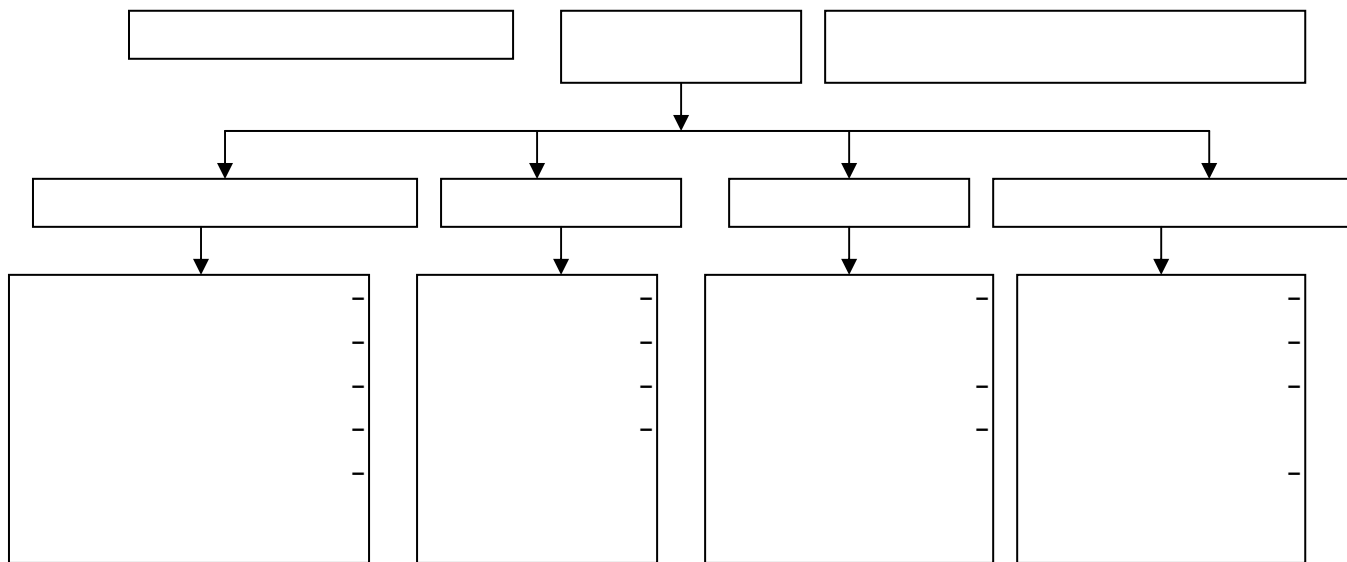
-

-

-

-

(1)



Ministère des finances, Direction générale des impôts, la lettres de la D.G.I.N°10, Avril 2005 -

2003

⁷⁷ - Ministère des finances, Direction générale des impôts , la lettres de la D.G.I.N°20, Avril 2002.

⁷⁸ - Ministère des finances, Direction générale des impôts, la lettres de la D.G.I, vos impôts pour 2003.

100

: : - 1 -2 -4

-

-

-

.()

-

-

"

: : - 2-2-4

-

-

-

-

-

2006

.2005 15

			:		-5
					-
668	2004	03			
			. ⁷⁹	4.000	
				-	
			.2002		-

⁷⁹ - Ministère des finances, Direction générale des impôts, **la lettres de la D.G.I.N°20**, Avril 2005

:

1991

1992

1991

2002

الفصل الرابع: المحددات الاقتصادية للاقتصاد الجزائري

:

:

:

_____:

*

1993 1989

.1994

:

:

* للمزيد حول معالم الاقتصاد الجزائري قبل 1988، راجع عبد المجيد قدي، فعالية التمويل بالضريبة في ظل التغيرات الدولية، اطروحة دكتوراه دولة، جامعة الجزائر، ص.ص: 96-113.

:
 1990
 80 %67
 1.5 (500) 2.5
 :
 . %30
 2
 1.5
 %8.7 :
 . %30
 1988

)

()

:

: -1

%2.43 2003 1990

%1.88

. %3.6 2003 2136.00 1994 1543.37

.(2003-1990) : (20)

2003-1990	2003-1999	1998-1994	1993-1990	
%2.43	%4.12	%3.62	%0.515	

: _____

(2003-1990) : (21)

2003-1990	2003-1999	1998-1994	1993-1990	
%2.64	%4.45	%4.29	%0.65-	
%5.37	%6.18	%9.35	%5.14	
%3.13	%3.90	%5.17	%0.40	
-%0.72	%1.92	%1.59	%2.56-	
%1.80	%5.39	%3.02	%3.89-	
%2.33	%4.4	%3.52	%2.09-	

: _____

(1990)

1999

⁸¹ % 2.64 2003-1990

2003

% 60

%8.6 1990 %13.3

(1) %30

.2003

(2003-1990)

(22)

2003	2002	1999	1998	1994	1993	1990	
100	100	100	100	100	100	100	%
18.60	16.80	17.50	17.60	14.60	15.70	13.30	%
30.60	30.40	31.20	30.50	29.50	29.70	28.70	%
8.60	9.20	9.50	9.70	12.20	12.50	13.30	%
12.70	13.10	12.30	12.60	13.20	12.80	14.20	%
29.50	30.50	29.50	29.60	30.50	29.30	30.50	%

: _____

⁸¹ - حسابات شخصية، اعتماداً على : O.N.S [2005

: 1.1

2003

% 5.37

2003

% 18.6

1990

% 13.3

2000)

%45

656.000

(

250.000

250.000

%27

%35

%65

: 2.1

%30.6

1990

%28.7

.2003

0.8

1.3

: 3.1

5
.2003 %8.60 1990 %13.30
1989
2003
%52 %76 %88

: **4.1**
(2004-2001)

%6
%5 %13
(100.000)
2003 - 1900 1.2

%12

:

5.1

%29

.(...

)

2003

1990

2003 1990

:

(23)

.

:

2004	2003	2002	2001	
1.877	1.711	1.560	1.452	
698	613	510	503	
37,19	35,65	32,70	34,64	%

:

-2

.()

392.38 1990

315.91

%.1.68

2003

: (24)

2003-1990	2003-1999	1998-1994	1993-1990	
%1.81	%3.18	%2.01	%0.28	
%1.68	%3.15	%1.95	%0.05-	()
%3.90	%3.58	%2.91	%6.04	
%0.41	%4.79	%0.96	%6.67-	
%0.71	%4.90	%0.99	%5.53-	ABFF

:

1998 1990

.%5 2003 1999

1994

. 1998

2000

:

-3

()

: (25)

2003-1990	2003-1999	1998-1994	1993-1990	
%0.02	%2.49	%0.50-	%2.00-	
%13.04	%2.13	%14.34	%25.95	
%3.98	%9.37	%3.41	%2.81	
(1) %4.69	-	%5.36	%1.40	
%4.03	-	%11.37	%6.50	

.1999 1990 (1)

2003 1990

%9.37 2003 1999 %4

%6

1990 %5

.1999

()

.2003 1999 %3.2 %1.68 2003-1990

1990 %0.02

2003 1990 %2 2003

2003 1990 %2.5

32

2003 1990 2003

%19.17

2003-1990

%13.5

1995

(525)

1990

138.50

%24

2001

1516.3

%69

:(26)

2002	2001	1980	1970	1959	
%23	%23	%23	%26	%19	
%74	%73	%74	%71	%76	
%3	%4	%3	%3	%5	

: *

%30

%60

82

:

%8

%22

1990

_ 82

2001



:

:

-1

1989 30

300

"

83"

.(2)

(1)

، مرجع سابق، ص: 273.

(2) Hocine Benisaad, L'ajustement structurel: L'expérience du Maghreb, O.P.U Alger, 1999, P :59.

(1) C.N.E.S, **Rapport préliminaire sur les effets économiques et sociaux du programme d'ajustement structurel**, ALGER, 1998, p:185.

8.032

1989 10.95

1989 5 12-89

(1)

50 1991

(2) 22

14 10-90

1990

1993

(1)

.166 :

(2) Hocine Benisaad "Algerie : restructuration et réformes économique(1979-1993), O.P.U Algerie 1993, p:154.

(3)

10-90

84

1990

1991

13

37-91

03-91

85

1991

21

.1991 % 42 %55

(3) -C.N.E.S, **Rapport préliminaire sur les effets économiques et sociaux du programme d'ajustement structurel**, Op- cit P:186.

.175 :

_84

⁸⁵- - C.N.E.S**Rapport préliminaire sur les effets économiques et sociaux du programme d'ajustement structurel**, ALGER , 1998, P :186.

1991 3

.86

350

⁸⁶ - Hocine Benisaad "Algérie : **restructuration et réformes économique(1979-1993)**, O.P.U Algerie 1993, p:142.

:⁸⁷

.% 20

%10.5 1989

% 7

.1992 % 11.5 1991

1991

18.5 1990

9

% 50

.⁸⁸ 1991

1992

18

.⁸⁹

1991

% 2

% 60

1993

.⁹⁰1992

-86

⁸⁷
(1999-1998)

.76 : 2003 23-22

⁸⁸ -Hocine Benissad" Algérie : restructuration et reformes economiques, P : 186.

⁸⁹ - ibid, p : 155.

⁹⁰ -كريم النشاشيبي وآخرون، الجزائر تحقيق الاستقرار والتحول الى اقتصاد السوق، صندوق النقد الدولي، واشنطن، 1998، ص: 87.

1991 4 21-91 1986 19 14
% 51

1993 25 08-93

1993 23 10/93

12-93

1993 05

(1993-1989) :

1992

1991 1990

1992

)

1991 1990

(

% 4.1 % 3.3

91

*

)

)

(

(

(1991 -1989)

⁹²1991 % 25.5 1990 % 16,6 1989 % % 9,3

1992

% 1.2

1992

1993 % 8.7

% 31.7 1992

.1989

1993 % 20.5

20,1 1991

20,4

1993 17,8

1992

1991 %32,3

1993 % 27 ,6 1992 % 30,3

⁹¹ -C.N.E.S Rapport préliminaire sur les effets économiques et sociaux du programme d'ajustement structurel, P :22.

*- أنظر المادتين 24، 35 من القانون 17/84 المؤرخ في 1984/07/07 المتعلق بقوانين المالية.
⁹² - كريم النشاشيبي وآخرون، مرجع سابق ص: 21.

1991 1990
1991 % 5,59+ 1990 1,71-

(1991-1990)		(27)	
% 1991/ 1990	1991	1990	
90,24	246,53	129,59	()
42,58	198,35	139,11	()
	48,17	9,51	()
55,51	862,13	554,38	()
	5,59+	1,71-	%

: :_____

O.N.S, Rétrospective statistique, (1970-2002), P: 230. -

(1993-1990) (28)

1993	1992	1991	1990	
26,4	26,1	27	26,72	
1,5	1,5	1,6	0,8	

O.N.S, Rétrospective statistique, (1970-2002) - :_____

.(1994) :

1994 1993

	1995	1994
)	(17
. ⁹³	1994	
1,9		
% 4,3	.1993	%
:		.1993
%33	% 5	
	: 1994	-
		-
		-
	: 1995	-
%13		-
	%21	

⁹³،² - كريم النشاشيبي وآخرون، مرجع سابق، ص: 13.

% 40

-

:

1993

1994

()

:

*

- 1

1997 1996

:

**

94

()

3

1997-1995

*

.95

94 - قدي عبد المجيد ، فعالية التمويل بالضريبة في ظل التغيرات الدولية، 1995 أطروحة دكتوراه دولة ، ص: 277.

1996 596,7 1995 616,0 *

O.N.S, Rétrospective statistique, (1970-2002) , 231 .

95 - عبد الله بلوناس، برامج التثبيت والتعديل الهيكلي، الملتقى الدولي حول تأهيل المؤسسة الاقتصادية وتعظيم مكاسب الاندماج في الحركة الاقتصادية العالمية، جامعة فرحات عباس، سطيف 29-30 أكتوبر 2001، ص: 2.

1995 47,68 1994 35,9 *

.1997

.1997 1995 % 3,57 -

O.N.S, Rétrospective statistique, (1970-2002) , 231 .

- 1

1986

:96

01-88

1988

.1988

12

97

1988

1991

96

- BENISSAD Hocine, Algérie : **Restructuration et réformes économiques (1979- 1993)**, OPU ,
Alger,P.P : 39-55.

- DEBOUB youcef, **le nouveau mécanisme économique en Algérie**, OPU, 1995, P.P :29-40.

97 - عبد المجيد قدي، المؤسسة العمومية الاقتصادية في الجزائر وإشكالية التسويق، مقال منشور بمجلة معهد العلوم الاقتصادية،
جامعة الجزائر 1995/94، ص:18.

(29)

1997	1996	1995	1994	1993	
78,0	124,5	148,5	76,0	83,5	

.1997-1993

:_____

:

-2

29-88

1990

98

1992

99

100.000

1994

1992

.1994

1996

(95-94)

1997

%45

%50

%60

.1991

91-03

_98

_99

.110:

- 3

1995/07/05

12-89

:()

-

:

-

%5

.100

-

-

-

06-95

1995

1997

.%100

.96-95

%60

95-94

%100

97

¹⁰⁰ - C.N.E.S,Rapport préliminaire sur les effets économiques et sociaux du programme d'ajustement structurel1998, ALGER, P :28.

()

الجدول رقم (30) تطور أنظمة السعر (بالنسبة السنوية %)

1994	1991	1989	
18,8	28,3	90,0	1- الأسعار الإدارية
124	21,3	-	1-1 الأسعار القصوى
2,4	7,0	-	2-1 أسعار الهامش
85,2	71,1	10,0	الأسعار الحرة
100	100	100	المجموع

المصدر: وزارة المالية

(2%)

1992¹⁰¹

1993

(

60

120

600

¹⁰¹ - C.N.E.S,Rapport préliminaire sur les effets économiques et sociaux du programme d'ajustement structurel, 1998, ALGER, P :28.

4 - الإصلاح المصرفي.

10/90

1990

14

.102

.% 20

:

:

1994

1995 1994

1993 % 20,5

% 29,8 %29

1997 1996 %8 % 18,5

103

:

الجدول رقم (31) تغيرات أسعار بعض المواد الأساسية ما بين (1997-1990)

الوحدة: الدينار الجزائري.

1997	1995	1991	1990	الوحدة	المادة
8.5	6	1.5	1	خبزة	خبز
36	20	4.5	2.05	كغ	دقيق
55	50	16	4	لتر	زيت
20	10	4	1.5	لتر	حليب مبستر
40	30	15	7	كغ	عدس

المصدر: "Hocine Benissad" L'ajustement structurel. L'expérience du Maghreb";

Op.- Cit p: 71

1996 1993 %25

%22.6 %12.2

.¹⁰⁴1995 1988

¹⁰³ - Hocine Benissad "L'ajustement structurel: l'expérience du Maghreb"; Op- Cit, P: 71

¹⁰⁴ - IBID , P :73.

(%9.5-%16.5) 1996 1994
 1997 (%8.5 -%12)
 1994 (%25 %18) 1995 (%24 %19)
 (%13 %9) 1996 (%21.5 %17)
 1997
 1994 .¹⁰⁵%8
 %11 1996 %13 1995 %14 %15
 1997
 %33.7 1996 %38.7 1994 %45.5
 .¹⁰⁶1997
 ()

1993 %33.9
 %31.7 1996 %30.16 1995 %32
 1997

1997 1994 %23.7 %22 %22.5 %23.4
 %4.4-
 %3 1995 %1.4- 1994
 .¹⁰⁷ 1997 %2.4 1996

105
 . 245 : 1999
 106
 .21 :
 .21:
 107

144

: 1996
 1994
 1995 52.2 1994 42.9
 .1997 58 1996 56.2
 1994 1993
 17,5 16.3 17.8
 19,8 1997 1996 21,5 1995
 13.8 1994 8.9
 . 5 1997
 1995 %14
 %21- % 10- 1996 1995 1996
 1997
 .
 %7.3 1996 %2.7 1996 %5.4
 .1997
 . 1994 38,8% 1993 % 82,8
 1993 1,5
 1998 6,8
 .1998 30,5 1994 29,5

الجدول رقم (32) تطور مؤشرات الدين الخارجي والاحتياطيات الدولية للفترة

(1998-1993)

1998	1997	1996	1995	1994	1993	السنوات البيان
30.473	31.222	33.651	31.573	29.486	26.400	رصيد الدين الخارجي
5.180	4.465	4.281	4.244	4.244	9.050	خدمة الدين الخارجي
47,5	30,3	30,9	38,8	38,8	82,5	معدل خدمة الدين
6,8	8	4,1	2,1	2,6	1,5	الاحتياطيات الدولية
7,09	8,92	4,52	2,3	2,9	1,81	الاحتياطي بالأشهر

المصدر: بنك الجزائر

1995

1996

-95

1997

22

108

1998

815

50700

212960

.27

- 108

%54 109 100.840
 %30

1989
 %82.9 %84.2 1994
 %73 1997 %63.3 1996 %74.1 1995
 .¹¹⁰ 1998

3199

%3.8 1995 %3.9 1994 %0.9- %2.2- 1993
 1997 %1.2 1996

¹⁰⁹ - C.N.E.S, **Rapport préliminaire sur les effets économiques et sociaux du programme d'ajustement structurel.**, Op- cit p :205.


¹¹⁰ - ibid, P : .²06

:

.

:

	. 2000	% 0,3	1995	% 30	-
% 5,13	2000	% 9,73	1998	% 3,83(-)	-
					.2003
					-
% 3 ,62	(1993-1990)		% 0,51		-
		.2003	% 6,9	1998-1994)	
		.2003	% 23,7	% 30	2000 1998



:

.

.

-1992)

:

(2004

:

-1

-1-1

-

-

-2-1

-2

()

-:
111

-

¹¹¹ - SAID.BENAISSA, *Fiscalité et parafiscalité Algérienne*, E.P.A, 1984, P: 161

33)

: (2) (

(2004- 1992)

(33)

						— السنوات
%	('10)	%	('10)	%	('10)	
2,95	9,20	97,05	302,66	100	311,86	1992
4,23	13,26	95,77	300,68	100	313,94	1993
6,52	78,83	93,48	398,35	100	477,18	1994
5,49	33,59	94,51	578,14	100	661,73	1995
4,47	38,5	95,53	786,60	100	825,15	1996
5,17	47,89	94,83	878,77	100	926,66	1997
8,54	66,13	91,46	708,38	100	774,51	1998
7,96	75,60	92,04	874,88	100	950,46	1999
3,51	55,42	96,49	1.522,77	100	1.578,16	2000
10,03	150,89	89,97	1.354,62	100	1.505,52	2001
11,07	177,3	88,93	1.425,80	100	1.603,18	2002
4,91	96,5	95,09	1.870,1	100	1.966,6	2003
3,44	70,5	96,54	2.149,2	100	2.226, 2	2004

.2003 2001 32

- O.N.S, Rétrospective –statistique (1970-2002) édition 2005.

ALGERIE, Rapport 2004, évolution économique et monétaire en ' - BANQUE D

Algérie, juillet2005, p : 71.

.(2004 1992)

(2)

:

(2004-1992)

. (12) (07)

% 94,55

. (2004-1992)

. % 5,45 : (2004-1992)

.

:

(2004-1992)

. (35) (34)

:

(34) :

(2004-1992)

1998	1997	1996	1995	1994	1993	1992	السنوات
774,51	926,66	825,15	611,73	477,18	313,94	311,86	⁹ 10 (1)
708,38	878,77	786,60	578,14	398,35	300,68	302,66	⁹ 10 (2)
99,41	92,44	76,70	64,17	51,29	41,89	32,46	⁹ 10 (3)
12,83	9,97	9,29	10,49	10,74	13,34	10,40	% (1 ÷ 3) =
14,03	10,51	9,75	11,09	12,87	13,93	10,72	% (2 ÷ 3) =
230,41	221,56	213,90	177,82	124,86	79,55	76,80	(4) ⁹ 10
29,94	23,90	25,92	29,09	26,16	25,33	24,62	%
32,52	25,21	27,19	30,75	31,34	26,45	25,37	%
378,55	564,76	495,99	336,14	222,17	179,21	193,8	⁹ 10 (5)
48,88	60,94	60,10	54,94	46,55	27,08	62,14	% (1 ÷ 5)
53,44	64,27	63,05	58,14	55,77	59,60	64,03	% (2 ÷ 5)

(34) : - -

2004	2003	2002	2001	2000	1999	
						البيان
2.226,2	1.966,6	1.603,18	1.505,52	1.578,16	950,49	⁹ 10 (1)
2.149,2	1870,1	1.425,80	1.354,62	1.522,73	874,88	⁹ 10 (2)
166,70	142,20	131,09	115,30	98,22	84,84	⁹ 10 (3)
						(*)
7,48	7,23	8,17	7,65	6,22	8,92	% (1 ÷ 3) =
7,75	7,60	9,19	8,51	6,45	9,69	% (2 ÷ 3) =
411,8	377,7	351,7	282,92	251,27	229,91	(*) (4)
						⁹ 10
18,50	19,20	21,94	18,79	15,92	24,18	%
19,16	20,19	24,67	20,88	16,50	26,27	%
1.570,7	1.350,0	942,90	956,38	1.173,23	560,12	⁶ 10 (5)
70,55	68,64	58,81	63,52	74,34	58,92	% (1 ÷ 5)
73,08	72,18	66,13	70,60	77,04	64,02	% (2 ÷ 5)

+ = (*)

+ =

- : _____

.2003 2001 32

- O.N.S, **Rétrospective –statistique (1970-2002)** édition 2005.

ALGERIE, **Rapport 2004**, op-cit, p : 71.- BANQUE D

(35)

% :

: (35) (34)

-

-

.% 64,71:(204-1992)

2149,2 1992 302,66

-

: (36)

(36)

.(2004-1992)

(%)	⁶ 10		(%)		
-		18,62	-	18,47	1991
-	824,28	18,44	18,02	21,8	1992
(-) 0,65	942,32	16,33	7,11	23,35	1993
32,48	1.161,27	15,50	50,28	35,09	1994
45,13	1.160,10	16,9	35,76	47,68	1995
36,06	1.819,60	20,3	14,87	54,77	1996
11,72	1.932,30	18,7	5,40	57,73	1997
19,40(-)	2.164,90	12,3	1,75	58,74	1998
23,50	2.324,20	17,5	13,45	66,64	1999
74,06	2.069,00	27,5	12,98	75,29	2000
11,04(-)	2.216,80	23,1	2,62	77,26	2001
5,26	3.060,60	24,3	3,15	79,69	2002
31,16	3.391,00	28,1	2,91(-)	77,37	2003
14,92	3.758,30	38,7			2004

205-259 :

1995

. . . . - :_____

. 329-297 : **2004**

. . . . -

O.N.S, **Informations sur la conjoncture 1995**, N°16-19, juin 96, P : 52. -

.(....)

(%)

-

ALGERIE, **Rapport 2004**, op-cit, p : 161.' - BANQUE D

:

-

						-
1998	12,3			% 53	% 64,03	(1998-1992)
% 35,97					.2004	
				(2004-1999)		.46,56%
73, 08	1999	% 64, 02	1998	% 53		.2004 %
		(2004-1992)				-
						. (08)
						(
12,43	1992	(%)9,18				
8,25				(2004-1999)		.1998 %
				. ¹¹² 2004	% 6,85	1999 %
% 25						-
583				(2004 -1992)		
					5.712	1992
1998	% 10.65	1992	% 9			
2004						.% 6.45
				*		-
				(2004 -1992)		% 1,25

¹¹² - O.N.S, **Retrospective statistique**, 2005, (1970-2002).

- O.N.S, **les comptes économiques** de 1995 à 2004, édition 2005, N° : 433, octobre.

*

113

.2001

2004

114

:

.()

:

:

1950 (Clark Colin)

(2) % 25

:

-

.235 : (1995-1994)

: -113

" -114

.1996 - "... -108 :

-

(37)

% : _____

2004	2003	2002	2001	2000	
40,7	40,9	40,8	41,4	42,2	UE25
41,1	41,5	41,4	41,9	42,8	
49,9	48,7	49,1	49,3	50,2	
40,0	41,0	40,9	41,4	43,3	
42,1	43,0	42,4	42,8	43,0	
45,3	45,0	44,9	45,5	45,9	
37,7	37,0	37,0	38,5	38,7	

Source : [http /www. Europa.eu.int/comm.eurostat/](http://www.Europa.eu.int/comm.eurostat/) consulté le 19/03/2006

(38)

% :		% :		البيان
2003	2002	2003	2002	
%32,0	%28,7	%99,2	%99,2	<i>إجمالي الإيرادات العامة</i>
%20,4	%16,6	%63,2	%57,2	
%8,2	%8,7	%25,5	%29,9	
%28,6	%25,3	%88,7	%87,1	
%2,9	%2,9	%9,0	%10,2	
%0,5	%0,6	%1,5	%2,0	
%0,2	%0,2	%0,8	%0,8	
%32,2	%29,0	%100	%100	

2004

:

% 45

% 20,4

% 28,3

2003

% 8,2

:

الجدول رقم (39) الناتج المحلي الإجمالي لزمرة من الدول المتقدمة والنامية

: _____

2004	2003		2004	2003	
80,78	65,17		11.713	10.951	
49,7	43,7		4.669	4.291	
20,27	13,82		2.703	2.401	
			2.046	1.789	
1,24	1.10		1.677	1.186	

. Www. cnuCED.org : _____

-

-

-

-

-

()

- 2

:

1986

¹¹⁵1986

13.0

1985

27.5

:

)

:

(% 25,50 2000

.297 : 2004

- 115

)

: (% 25,50 : 2002

: (40)

(%)				%	
		*		
-	5	10	85	17-7	.(2001) TVA . . .
29,5	65	5,5		2) .(2001 01
-	30	70	-	1	.(2005)
-	100	-	-	-	
-	100	-	-		
-	-	100	-	-	
-	100	-	-	-	

: •

code des imopts, direct et taxes assimilées :

: _____

2005-2001 -

.2001 -

:(41)

% : _____ (2004-2000)

2004	2003	2002	2001	2000	
111,6	95,61	90,0	91,71	89,11	()
578,5	519,40	482,89	398,23	349,50	()
19,30	18,40	18,69	23,03	25,50	
					%

: _____

%3
: ()

(42)

2003	2002	2001	2000	1999	1998	
98.552	95.452	95.740	91.590	85.254	78.58	(1)
5149.0	4455.4	4235.2	4098.8	3248.2	40.328	(2)
%1.91	%2.14	% 2.26	% 2.23	% 2.62	% 2.8	(2) /(1)

: _____

- BANQUE D ALGERIE, Rapport 2004

:

()

% 36,20() 1985
%29,9 % 37,1 % 27,6 116
% 35 ,52 2003 117

ONS , collection statistique spéciale, N35 :
.1994

_ 116

_ 117

:

$$100 \times \frac{\text{الإيرادات الضريبية الإجمالية}}{\text{الناتج المحلي الإجمالي}} =$$

% 26,8 % 30 :

118 % 30,6

()

(2004 -1992)

:(43)

(44)

(2004 -1992)

(45)

(%) : _____ .

(43) (44) (45)

30,31% (2004- 1992)

% 15,65

.% 25

()

119

120

% 12

2003

*

% 20

1868

Broudhou"

"

121

% 10

% 25

COLLIN CLARK

%100 %1

122

- للإشارة فقد بلغ متوسط نصيب الفرد من الناتج المحلي الإجمالي بالدولار الأمريكي مايلي: ¹¹⁹

سنة 1995: 1498 دولار سنة 1996: 1643 دولار سنة 1997: 1658 دولار

سنة 1998: 1633 دولار سنة 1999: 1627 دولار سنة 2000: 1790 دولار

Ministère des finances 2004 ,P : 01

_____:

¹²⁰ - Ministère des finances, Direction générale des impôts, **termes de performances**, juin 2004

¹²¹ - pierre Bel trame, **la fiscalité en France**, op-cit, p : 166.

¹²² - KANDIL Athmane , **théorie Fiscale et développement**, SNED, Alger,1970 ,p : 16.

:_____ .% 29,5 2000

- *

- BANQUE DALGERIE, **Rapport 2004**, op-cit, p : 167

(46)

%			%			
1997	1996	1995	1997	1996	1995	
31,60	30,60	30,16	8,87+	3,77+	7,37-	
23,33	24,93	24,64	4,19-	3,92-	5,90-	
41,47	39,36	41,37	13,32+	10,56-	66,50+	
29,01	32,67	25,65	7,49-	0,75+	7,01-	

1993 -

274: , 1999 - :_____

(45) -

:(47)

(2003-1998)

2004	2003	2002	2001	2000	1999	1998	
1832,4	1752,7	1550,6	1321,0	1178,1	961,7	875,7	. ⁹ 10
4,54	13,03	17,38	12,12	22,50	10,17	-	%
35,16	27,16	32,00	31,98	37,15	27,06	-	%

1998 -

:_____ Rapport 2004, OP-CIT.,ALGERIE'BANQUE D

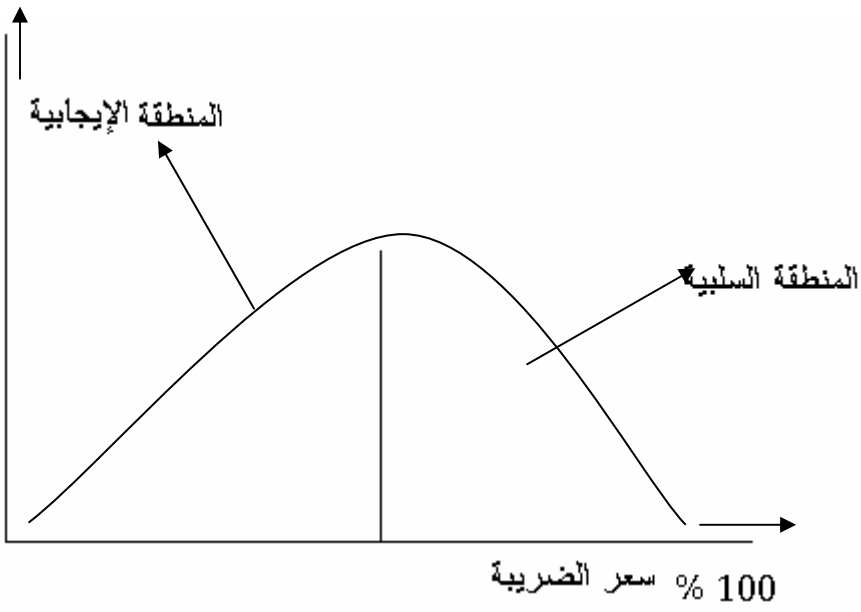
46: -

(KALDOR)

" Arther Laffer "

" Trop d'impôt tue l'impôt "

laffer : (3)



.243:

_____ :

.()

(2004 - 1992)

.%14

(123)»

-1

(124)

()

.109: 1993

_(123)
_(124)

.111: 2002

))

.(

: 2

.125

:

.() -

-

-

-

126

()

_____ .56 : 2005
-242 : . 2005

-

_125
_126
.244

:

128

129

.248-245 : .

- 1

.174: 2003

: ___ -128

¹²⁹ - JEAN JACQUES NEUER, fraude fiscale internationale et répression, 1976, P.U.F, Paris.

:

130

:

131

" . . .

132

¹³⁰ - أنظر: زينب حسين عوض الله، مبادئ المالية العامة، الفتح للطباعة والنشر، الإسكندرية، 2003، ص:174.

¹³¹ - JEAN JACQUES NEUER, op-cit, P :
.154 :

()

.133
:

-1

: -

: -

()

: -2

:

:

-

:

-

-

-

-

-

-

:

-

.

.

:

-

-

-

-

-

:

-1

:

:

.(2004-1992)

(48)

*			
%	. ' 10 .	. '10 .	
87,12	108,86	121,6	1992
93,75	121,46	129,5	1993
118,3	176,17	143,2	1994
102,3	241,99	236,5	1995
98,27	290,60	295,70	1996
93,84	314,01	334,60	1997
95,73	329,82	344,50	1998
82,8	314,76	380,10	1999
82,07	349,50	425,84	2000
95,7	398,23	415,84	2001
110	482,89	438,85	2002
109,25	519,90	475 ,89	2003
108,68	578, 50	532,30	2004

: = *

.2004-1992 : :_____

- O.N.S, Retrospective statistique, (1970-2002) , édition 2005.

ALGERIE, Rapport 2004, **évolution économique et monétaire en** ' - BANQUE D

Algérie, juillet2005, p : 71.

% 87,17: 1993 1992

% 93,75

1995 1994

2004 2003 2002

:

- 2

:

(4)

(5)

% 1,67 (2004-1993)

% 0,84

(% 2,48)

% 4,0 % 6,4 2002

¹³⁴

% 9,3

-

.(..

)

.(03)

(2004-1992)

(51)

IBS	IRG	_____
		السنوات
3.550	273.000	1992
49.023	1.362.184	2000
64.453	1.377.555	2001
69.397	1.362.184	2002
60.500	1.449.375	2003
65.895	1.355.253	2004

:

:_____

(5)

2002 1992

(8)

(20)

¹³⁴ - C.N.E.S: le secteur informel, illusions et réalités, OP-CIT, P : 182.

:

- 3

:

(52)

TVA	TVA %	TVA %	* TVA	السنوات
164.000				1992
	2,94	28 ,86	35 ,06	1993
	3,39	28,66	50,5	1994
	3,41	28,27	68,40	1995
	3,51	31,04	90,21	1996
	3,56	31,52	98,99	1997
	3,82	32,82	108,26	1998
	3,38	34,79	109,52	1999
	2,83	33,23	116,15	2000
406.707	2,97	31,72	126,32	2001
489.094	3,51	32,46	156,73	2002
447.349	3,05	30,97	161,02	2003
476.391	2,85	30,21	174,75	2004

TVA

:

:_____

.07/0/2005 http/ www.impots-dz. Org consulté le

(3)

2004

(1992)

% 3

:

(2004-1993)

(53)

% : _____

2004	2003	
7,2	7,3	
9,8	9,6	
7	7,2	
9,1	9,2	

: _____

- [http/ www.impots-dz. Org](http://www.impots-dz.org) consulté le 07/07/2005

¹³⁵ % 58 2003

-4

:

272

: 55 54

¹³⁵ - Ministère des finances, Direction générale des impôts, **termes de performances**, OP-CIT.

:_____

	TVA			IBS	VF	TAP	
525	-	-	0,88	346	27	151	1995
4.216	1.889	0,44	0,15	1.592	119	614	1996
3.659	1.717	0,39	4,38	1.046	163	727	1997
8.659	4.957	0,092	2,67	2.080	200	1.417	1998
30.779	19.647	30	19,04	5.120	1.476	4.482	1999
32.457	22.312	11	18	3.651	1.028	5.437	2000
45.180	29.283	17	29	7.237	2.365	6.249	2001
33.878	22.004	5	11	4.090	803	6.965	2002
69.246	39.606	3	8	5.923	1.786	21.920	2003
43.434	34.838	4	11	3.424	403	4.754	2004

:2004-2002 APSSI

:_____

2001-1995

ANDI

(55)

(2004 -2000) .

(3) (1) %	(3) ()	(1) (2) %	() (2)) (1) (
2,2	1.522	9,3	349	32,4	32.137	2000
3,33	1.354	11,3	398	45,1	29.375	2001
2,37	1.425	7,0	482	33,8	32.248	2002
3,7	1.870	13,3	519	69,2	33.801	2003
2,01	2.149	7,5	578	43,4	29.493	2004

- - - :_____

:

3,7

% 13,3 : 2003

%

33.801 :2003

19.600

14.201

136

% 80 : 2004

.(54)

136 - بلغت نسبة

:_____

137 % 6 :2003
2003
138 % 41
01) % 59 .
.(

¹³⁷ - Ministère des finances, Direction générale des impôts, **termes de performances**, OP-CIT.

¹³⁸ - ibid.

:

2004 1992

:

-

.()

.%14 (2004 - 1992)

.

)

(..

.

.(2002-1994)

:

:

:

:

(1962)

)

...

.(..

)

2002 1993

:

1963

1963/01/27 277/63 -

1966/12/15 244/66 -

1982/08/21 11/82 -

1988/07/12 25/88 -

.1988

1993/10/05 12/93 -

:

:

:

:¹³⁹1963 -1

277 - 63

1963

26

" :

"

:

-

-

-

-

-

-

1963

26

277-63

- 139

-

(05)

-

(05)

-

-

:

-

(03)

(5)

100

(1)

:

-

-

: (56)

: (1966 – 1963)

: (56)

الوحدة: مليون د.ج

% 25	537	2166	1963
% 45	1002	2168	1964
% 55	750	1365	1965
% 42	960	2264	1966

Source : Abdel Hamid Brahimi, *Economie Algérienne, défis et enjeux*, éditions DAHLEB, 1991, P :11.

:1966

-2

1978 – 1965

1971

:140

1966

(10)

(05)

1966

15

284-66

____ - 140

: 1990/1967

% 60

570

688

.(1978 - 1967)

28.000

760 : 1966

(1978 - 1967)

% 37

(-)

331 -

% 13

()

116 -

% 5 ()

442 -

					:
82					
12	25 - 88	1982	21	11 -	
					.1988

:1982

-1

1979

(1984 - 1980).

.....
: 141 1982
(05) -
10 -
-
-
(05)

12 :

142

35

% 30

(57)

1982

:

(1986 - 1983)

(57)

	()	%		القطاع
%		%		
10,40	968,6	15,00	425	النسيج
1,17	1089	12,74	361	المطاط ، البلاستيك

.72: 1987

141 -

.73: - نفس المرجع

13,41	1248,6	12,17	345	مواد البناء
10,25	954,4	11,78	334	الصناعات الغذائية
13,87	1291,3	10,51	298	الحديد والصلب، الكهرباء
17,87	1664,3	9,84	279	الفنادق والسياحة
6,88	640,8	7,09	201	المناجم والمحاجر
0,64	594	6,17	175	البناء والأشغال العمومي
0,21	196	5,12	145	الخدمات
5,27	490,7	5,00	142	الخشب، الفلين، الورق
1,95	181,9	1,83	52	الجلود والأحذية
0,80	75,3	1,24	35	النقل
1,24	115,6	1,20	34	صناعات أخرى
100%	9311,5	100%	2835	المجموع

.75

_____:

% 17,8

1664,3

:

()

11 - 82

(1)

26,5

1986

¹⁴³1986

13,5 1985

(1)

129: (1998-1997)

:1988

-2

: 1988/07/12 25 - 88

.(30)

-

-

-

.

(03)

(1989)

.(O.S.C.I.P))

1988

1988

211

(1988 05)

1988

1988

;(1)

:

-

:

-

.
 :
 : **10-90** -1
 .
 .(1993 5) 1993 - 2
 .1992
 . 144
 . 145
 . - 1-2
 . -2-2
 . -3-2
 : -1- 2
 :
 1993 05
 .1993 5

...

:

144 - Ahmed BOUYAKOUB, **les investissements étrangers en Algérie**, (1990-1996), Revue Algérienne d'économie et gestion, université d'Oran, N° 2, Mai 1998, p : 42.

:146

(3)

:

-

% 0,5

% 3 :

:

:147

5 2

-2-2

1541

671

148

%25

751.000

% 26

333.810

% 26,2

1.504.204

% 50,2

167.360

1993 5

12-93

- 146

12-93

18

- 147

1989

25

- 148

202

.149

% 26.2

1.504.204

:

160

% 22.3

74.550

% 25.6

1.450.570

:

194

% 27.5

91.900

:

317

167.360

% 48.3

2.776.490

% 50.2

-

:

:

-

:

(03)

% 0,5

:

-

% 16,50

10 5

% 50

150

10 5

"

:

- 3-2

151

:

:

- 4 -1

:

:

.1993

% 0,5

-

.

-

.

% 3

-

.

:

-

10

-

.

%16,5

-

.

%33

-

.

:

:

:

- 1

1991

% 50

1992

% 42

% 30

1997

1993

% 38

% 33

1992

% 5

1999

% 15

1995

:

- 2

(1)

% 35

% 70 :

152

- 3

:¹⁵³ % 7

-

-

-

-

-

- 4

- 5

154

¹⁵⁵1989

-6

() 1987

()

- 1

- 153

- 154

- 155
المادة 11

.1989

25

95

1989

206

.1988

:

-

-

-

:

الجدول رقم (58): المعاملات الجبائية المطبقة في نظام الاهتلاك المتناقص

المعاملات الجبائية	المدة العادية لاستعمال التجهيزات
1,5	من ثلاث إلى أربع سنوات
2	من خمس إلى ست سنوات
2,5	أكبر من ست سنوات

.1989

: ____

×

=

:

:

-

."Prorata temporis"

-

:

.(2002 - 1994)

- 1994

2002

"

.(A.P.SS.I)

:

1993 5 612 - 93

1994 17 319 - 94 .(11) (7)

"

" "

156"

" "

(60)

:

- 1

:

-

-

12 -93

(319 - 94)

3)

(319 - 94

4)

- 2

(59)

(APSSI)

	متوسط كلفة المشروع (مليون د.ج)	%	مناصب الشغل	%	عدد المشار يع	
3,15	114	3,46	59.606	1,43	694	/93 199 4
6,05	219	4,47	73.808	1,72	834	1 9 9 5
4,91	178	7,43	127.819	4,30	2.075	1 9 9

						6
12,09	438	15,52	266.761	10,34	4.989	1 9 9 7
25,17	912	22,61	388.702	18,96	9.144	1 9 9 8
18,90	685	20,48	351.986	25,45	12.372	1 9 9 9
22,02	798	19,55	336.169	27,17	13.105	2 0 0 0
7,70	279	6,49	113.983	10,40	5.018	2 0 0 1
100	3623	100	1.718.874	100	48.230	

المصدر: من إعدادنا اعتمادا على بيانات:

- C.N.E.S, Rapport : **le secteur informel, illusions et réalités**, juin2004, P :139.

2001

(2000 – 1993)

5017 13105

2000

336169

1993

59606

2001

(60)

2001/12/31 – 1993/11/13

%		%		%		
% 76	2756973	% 78	1.338.288	% 81	39178	
% 2	84139	% 2	37172	% 2	939	
% 19	690529	% 19	325973	% 16	7924	
% 2	77464	% 1	17441	% 0,49	189	
% 100	3.609.105	% 100	1.718.874	% 100	48.230	

AND

المصدر:

39.178

% 81

1.338.288

.% 16

7.924

% 0,49

48.230

189

- 1993/11/13

:(61)

2001/12/31

%		%		%		
% 4	103.664	% 4	62956	% 6	2.854	
% 22	778.910	% 28	485.202	% 19	8.988	
% 46	1.643.166	% 40	684.103	% 37	17.842	
% 1	40.477	% 1	18.188	% 2	828	
% 10	346.828	% 12	202.159	% 10	4772	
% 7	240283	% 4	66586	% 4	1.877	
% 11	401.764	% 11	195.107	% 22	10.638	
% 1	27413	% 1	14.573	% 1	431	
% 100	3.609.105	% 100	1.718.874	% 100	48.230	

ANDI

:_____

% 37

48.230

17,84

.% 22

10.638

.%1

% 40

684.103

% 28

.2001/12/31 – 1993/11/

(62)

.2001/12/31 – 1993/11/13

%		%		%		
% 40	1.444.533	% 43	733.715	% 46	22.114	
% 27	971.440	% 25	426.979	% 26	12.380	
% 3	92.735	% 3	56.748	% 2	1.151	
% 14	511.913	% 11	196.829	% 11	5.160	
% 16	587.484	% 18	304.603	% 15	7.125	Seconde Law
% 100	36.9105	% 100	1.718.874	% 100	48.230	_____

.ANDI

:_____

22.114

12.380

733.715

% 25

426.979

- 93/11/13

:(63)

2001/12/31

%		%		%		
% 2	55.216	% 2	34.432	% 1	639	
% 2	84.460	% 3	46.931	% 2	1.200	
% 1	20.550	% 1	9.187	% 1	266	
% 3	123.004	% 3	46.767	% 4	2.118	
% 2	83.245	% 3	58.712	% 0	3.152	
% 0	2.732	% 0	2.404	% 4	76	
% 8	279.251	% 5	92.669	% 4	2.153	
% 3	122.765	% 3	55.111	% 4	1.711	
% 7	257.885	% 7	11.931	% 5	2.368	
% 25	898.086	% 24	409.925	% 21	119.10	

.ANDI

:_____

10.119

409.925

- 1994

:(64)

2001

	2001	2000	1999	1998	1997	1996	1995	1994	
440	43	100	60	51	59	49	17	61	
	10	23	14	12	13	11	4	14	%
	4609	11696	5957	5902	6378	6070	2550	8747	
	% 9	% 23	% 11	% 11	% 12	% 12	% 5	% 17	%
	11819	51826	26699	18902	21317	16810	19871	9036	
	% 42	% 18	% 9	% 7	% 8	% 6	% 7	% 3	%

:_____

(2001- 1993)

:(65)

%		%		%		
% 3	9835	% 8	3945	% 4	17	
% 37	105634	% 60	31030	% 59	259	
% 4	10254	% 13	6895	% 9	41	
% 3	8833	% 6	2877	% 4	16	
% 52	146879	% 13	4495	% 20	86	
% 0	550	% 0	124	% 1	3	
% 0	1293	% 1	343	% 4	18	
100	283278	% 100	51909	% 100	440	

.ANDI

:_____

(2001 - 1993) :()

:(66)

%		%		%		
%7	20752	% 13	6783	% 21	91	
% 4	12234	% 13	7003	% 11	47	
% 4	10855	% 8	3914	% 8	34	
% 0	1290	% 3	1716	% 5	22	
% 2	5227	% 4	2242	% 4	16	..
% 7	20554	% 2	999	% 3	14	
% 0	256	% 1	513	% 0	2	
% 0	171	% 0	61	% 0	1	

:

:

-

% 5 % 8 %11 % 21 :

30030 6695

..

-

100

1995

17

61

43

2001

2000

:

- 1

- 01

:

-1- 1

2001

20

03

.157

-

-

-

-

-

.

-

.

2001

21

281 - 01

:

-

-

-

-



2001

20

03-01

- 157

3

-2-1

	.158		2001	20	03 - 01
2001	24	282 - 01			

"

"

.159

-

-

-

-

-

-

-

.

.

.

.

.

.

.

03 - 01 28

.2001 20

03 - 01 24 23

281 -01

6

- 158

.4 3

- 159

-
.
-
.
-
.
-
-
-
.
- 2

2003

6 2003

2003 - 2002

:(67)

(%)	2003	2002	
% 84	28.545	15.516	
% 132	7.211	3.109	
% 33	490.459	368.882	6 10
% 20	115.739	96.545	
% 7 -	80	86	
% 80	72.979	40.636	6 10

: _____

2002 2003
 115.739 28.545 15.516
 .2002 96.545
 .2003 80 86

(2003- 2002) :(68)

%									
	2003	2002	%	2003	2002	%	2003	2002	
45-	5.834	10587	45-	14.872	26.842	2-	443	452	
18-	22.005	26.930	38-	75.329	92.368	7-	682	733	
4	37.067	35.762	29	234.431	181.100	7	1.258	1.173	
2	1.453	1.429	65	5.263	3.199	13-	68	78	
878	36.246	3.707	570	83.409	12.447	2.417	4.331	172	
14	2.994	2.425	61	14.680	9124	4	79	76	
35-	10.140	15.505	83	80.475	43.862	18-	350	425	
0	0	0	0	0	0	0	0	0	
20	115.739	96.545	33	490.459	368.882		7.211	3109	

:_____

2002

 181.100 35.762 1.173
 234.431 2002 % 7 2003
 2003 78 . 37.067
 . 2003 68

:2 / 1 2003 :(69)

(6 10)				
%	2003			
% 3	14.872	6.243	8.629	
% 12	57.062	32.766	24.296	
% 45	222.879	115.227	107.625	
% 1	5.263	2.714	249	
% 22	110.019	52.886	57.133	
% 3	14.680	8.959	5721	
% 13	65.684	32.817	32867	
% 100	490.459	251.612	328.847	

:_____

2 / 1 2003 :(70)

%	2003		
		2	1
% 5	5834	1982	3852
% 19	21955	11347	10608
% 32	37540	19765	17775
% 1	1453	781	678
% 31	35939	23607	12332
% 3	2994	1563	1432
% 9	10024	4882	5144
% 100	115739	63927	51812

:_____

2003 :(71)

:2 /1

2003	2 /1		
		2	1
7151	% 29	4023	3128
55	% 50	33	22
5	% 50	4059	2
7211	% 29		3152

2 /1 :(72)

2003

6 10			
	2 /1		
		2	1
318.645	% 20-	141.763	176.882
115.521	% 326	73.556	21.965
56.293	% 59-	16.293	40.000
490.459	% 5	25.1612	23.8847

:_____

2003

:(73)

2003	2 /1			
		2	1	
109.177	% 22	60.047	49.130	
5.309	% 63	3.293	2.016	
1.253	% 12	587	666	
115.737	% 23	63.824	51.812	

:_____

141.763

4.023

2003

60.047

176.882

49.130

115.739

2003

5.309

1993

694

2001

5.017

2000

13150

3109: 2002

2000

7211

336.169

59.606

739.115

2002

69.545

2000

2003

360.9105

17.842 :2001 - 93)

2003

1.258

1.173 2002

2002

172

4.331

2003

2003

7151

4023

3.128

7.211

55

% 46

-9319

48.230

10.119

.2001

296 - 96

1996

08

:

-

-

:

-

-

-

1996

177.500 :2003

% 42,25

.¹⁶⁰ % 13

% 23,45

:

1994

17

319 - 94

2002

¹⁶⁰ - C.N.E.S, Rapport : le secteur informel, illusions et réalités, 2004, P :143.

1993 5 12 - 93

:

. 1994 17 320 - 94 - 1
12 - 93 (34)

: 162

161

-

-

-

-

1994 17 321 - 94 - 2

:

163

1991 14 321 - 21

.320 -94 1 - 161

المواد 7-4، 14، 23-21، المرجع نفسه. - 162

321-94 4 - 163

164

-

1994

17

322 - 94

- 3

:

"

"

- 94

2)

(321

(40) (20)

1994

17

323 - 94

-4

:

1993

5

12 - 93

13

:

(2)

% 15 -

(2)

% 20 -

(10)

10

% 30 -

35 - 75

% 30

1975 29

:

2001

20

03 - 01

- 5

:

-

-

-

03 - 01

:

: *

:

(‰ 2)

:

: *

109) -

(10) -

16 15 14

-

17

03 - 01

(ANDI)

1990 23 (- - - -)

(**)

: - 1

(**)



:

:

:

:

:

:

()

)
 ()
 .¹⁶⁶ ()

:

% 8 1988

... :_____ (74)

1999	1998	1997	1996	1995	
57.683	51.415	52.500	49.717	50.210	...
4.042	4.139	3.200	2.567	3.698	
61.725	55.554	55.700	52.284	52.908	(1)
6,55 %	7,45 %	5,75 %	4,90 %	5,10 %	(1)

... :_____

évolution à imprimer à la gestion des finances locales dans une 'C.N.E.S, L
 perspective d'économie de marché, juillet 2001, ALGER.

¹⁶⁵ - ANNIE - VALLEE, les systèmes fiscaux, P : 121.

	:		:
			- 1
			- 2
			- 3
	:		- 1
83 - 67			-1-1
1967			1967 02
1992	1991	18	25 - 91

(1) % 1,76 1998

% 26,6 % 28,3
(2)

% 1,7

-

valeur locative fiscale

2

% 40

%

.% 50

(1)- DGI, Ministère des finances

(2)- ANNIE - VALLEE, **les systèmes fiscaux**, P :191

() % 3

:

.² 500 % 5

.² 1000 .² 500 % 7

.² 1000 % 10

-

.

.

.

:

% 5

.² 500 % 5

.² 1000 .² 500 % 7

.² 1000 % 10

% 3

: - 2 - 1

.

:

. 50.000 800

. 50.000 1000

4000 2000

: : 3 - 1

/ 1.5

/ 5

/ 3.5

1997

24

- 2

:167

-

-

-

-

167

1986

04

266-86

-

% 25- .

% 75- :

:

.% 55

. % 5.....

.% 40.....

:

2005/12/31

1

2005 01 %

: 168

% 70

% 30

: 169

% 70

% 20

% 10

1996

:

-

2.55

% 2.55

%.% 6.05

%

:

% 1.30

% 0.59

% 0.11

168

-

169

2001 19

12- 01

06

222

-

.2001

:

- 3

:

()

-

-

% 10

% 5

% 15

% 15

% 85

¹⁷⁰ 1994

:

:(75)

			()
0		12.000.000	
0,5 %		18.000.000	12.000.001
1,0 %		22.000.000	18.000.001
1,5 %		30.000.000	22.000.001

% 2	50.000.00	30.000.001
2,5 %	50.000.000	

.2003 :_____

% 20

% 20

%60

% 0,25

% 2,5

% 1,5

.2006

:(76)

	()
0	30.000.000
% 0,25	36.000.000 30.000.001
% 0,5	44.000.000 36.000.001
% 0,75	54.000.000 44.000.001
% 1	68.000.00 54.000.001
% 1,5	68.000.000

.2006 :_____

1996

171 15.000 300

:

(77)

2004	2003	2002	2001	
3.107.526	3.027.447	2.977.857	2.938.252	
%2,64	%1,66	%1,35	-	

:

:_____

ONS, L'Algérie en quelques chiffres, éd : 2005, N° : 34 -
ONS, Parc national auto mobil, quelques chiffres au 31/12/2004, éd : Août -
2005, N° : 428.

:

900

2.000

2.000

:

:

: (78)

171

300

-

(:____)

(78)

2004	2003	2002	2001	2000	1999	1998	1997	1996	1995	
1 12,82	1 15,82	1 18,90	22,06	2 22,63	2 22,89	2 21,47	1 19,12	1 18,30	1 15,86	
1.583	1.447	1.836	1.773	2.054	1.768	1.350	1,092	9 0,923	3 0,317	
57 .1 5	47 .9 6	47 .2 4	44 .3 8	43 .9 3	39 .1 6	35.5 5	31 .9 81	30 .9 4	44. 98	
2, 99	2, 90	2, 64	2, 56	2, 41	02 2,	04 2,		-	-	
37 .0 4	30 .3 6	21 .9 7	20 .9 3	20 .4 9	18 .3 5	19 .0 6	17 .7 1	16 .2 9	13. 50	
									2,7 0	
0, 01 4	0, 01 1	0, 00 7	0, 00 9	0, 00 8	1 0, 01	0, 00 6	0, 00 7	0, 01 0	0 0,0 06	
11 1. 6	95 .6 1	90 .0 0	91 .7 1	89 .1 1	83 .1 9	76 .4 5	69 .9 1	66 .5 0	76. 67	

:____

1991

37,04 1998

19,06

.% 94,34

6,72

1998

% 219,47

19,12

1991

SNMG

(79)

%	()	
-	1.000	1990/01/01
% 80	1.800	1991/01/01
% 11,11	2.000	1991/05/01
% 25	2.500	1992/04/01
% 60	4.000	1994/01/01
% 20	4.800	1997/05/01
% 12,5	5.400	1998/01/01
% 12,5	6.000	1998 01
% 33,33	8.000	2001/01/01
%25	10.000	2004/01/01

:

: _____

.145 :

2004

2003

(2004- 2001)

:

-

% 26

172

-

¹⁷² - C.N.E.S, **Rapport sur la conjoncture économique et sociale du premier semestre 2004**, décembre, P: 154.

% 15

612.570

173

%85

3.471.230

:

(2006 – 2001)

: (80)

% 6	2001/06/30	2001/01/01
% 5	2001/12/31	2001/07/01
% 4		2002
% 3		2003
% 2		2004
%1		2005
		2006

.2001

- .2006 – 2001

: _____

(2004 – 1995)

% 21 ,50

% 17 ,25

% 1,66

:

:

: - 1

13,178 :

% 3,69 % 3,31

2002

17,812 2001

.¹⁷⁴

2002 2001

: -2

. ...

1999 ()

.%82

331.898

1.645 :2003

% 0,50

- 174

: _____

(81)

2004	2003	2002	
31.400	22.800	12.600	

:_____

2004 31.400 2001 12.600
 % 4 % 149
 .2004 % 2 2003 % 3 2002

: -3

1984

1451 31 48
 704

2003 : (82)

%) (.		
% 24,01	9,473		1
% 9,30	3,671		2
% 5,34	2,109		3
% 4,18	1,650		4
% 3,47	1,369		5
% 3,31	1,305		6

% 2,96	1,170		7
% 2,87	1,1326		8
% 2,51	,990		9
% 2,26	, 890		10
% 2,19	.865		11
% 2,13	,842		12
% 1,91	752		13
% 1,80	748		14
% 1,85	732		15
% 1,65	651		16
% 1,43	564		17
% 1,38	546		18
% 1,43	538		19
% 1,33	525		20
% 1,32	523		21
% 1,28	503		22
% 1,27	500		23
% 1,26	499		24
% 1,20	471		25
% 1,18	465		26
% 1,13	448		27
% 1,09	428		28
% 1,06	418		29
% 1,05	416		30
% 1,04	413		31
% 0,97	381		32
% 0,86	338		33
% 0,84	330		34
% 0,83	326		35
% 0,74	291		36
% 0,72	285		37
% 0,61	241		38
% 0,60	236		39
% 0,59	235		40

% 0,53	207		41
% 0,51	200		42
% 0,50	195		43
% 0,41	162		44
% 0,36	143		45
% 0,27	113		46
% 0,25	965		47
% 0,14	541		48
% 100	39,465		

.

:_____

.2003

% 24,01

% 1,28

% 1,65

% 2,26

.

% 0,14

% 0,36

.

:

-4

:(83)

%	FCCL			
100	31	31	52	1996
100	76	76	63	1987
100	108	108	96	1988
93	4761	5119	889	1995
75	6615	8730	1090	1996
66	7728	11596	1159	1997
55	8968	16173	1249	1998
57	8824	15613	1207	1999

:_____.

:_____

, L'évolution à imprimer à la gestion des finances locales dans]2001[C.N.E.S
une perspective d'économie de marché, juillet, ALGER.

.

:

()

.

.

:

:

- 1

. 175

176

177

178

1,53

30

2003

%

179

%

.81: 2000

176

9:

177

.42-41: .
:(2003)

178

179

(84) :

2003

_____ :

%				
7,51	584		6.585	
8,16	634		31.345	
2,68	208		47.025	
1,93	150		12.878	
9,01	700		73.191	
3,05	237		16.979	
29 ,32	2.279		25.649	
7.773			39.890	USA . .
	100			

2004

_____ :

.178

- O.C.D.E, international direct investment statistics, year book, (1992-2003).

2003

73.191

172.033 :

- .

8.617

-

559.576 :

-

.179 : **2004**

_____ :

248

()

:

(85)

()	
.	- 1
.	- 2
.	- 3
.	- 4
.	- 5
.	- 6
.	- 7
.	- 8
.	- 9
.	- 10
.	- 11
.	- 12
.	- 1
.	- 2
.	- 3
.	- 4
.	- 5
.	- 6
.	- 7
.	- 8
.	- 9
.	- 10
.	- 11
.	- 11

.90: 2000

:_____

.()

:

- 2

: -

: -

: -

: -

: -

: -

: -

: -

-

181

()
()

182

Neumark Report

183

¹⁸¹ - Marini Philippe, **la concurrence fiscale en Europe, une contribution ou débat**,
[http:// www.senat .fr/RAPG](http://www.senat.fr/RAPG) consulté le

- 182
.10:

¹⁸³ - Marini Philippe, op-cit, P : 151

: -
.

. % 2,5

% 20 %14

% 9 % 4
. 184

*
.

: -
1967

: 185

: -

-

¹⁸⁴ -ANNIE VALLEE, **Les systèmes Fiscaux**, op-cit, P : 215.

¹⁸⁵ - jean -François COURT et Gilles ENTRAYGUES, **Gestion Fiscale Internationale des entreprises**, édition Montchrestien, France, 1992, PP : 87-94

*
-

186

1990

187

:

-

-

-

:

*

1964

14

-

1991 30

¹⁸⁶ .38 :

¹⁸⁷ - ANNIE VALLEE, OP-CIT, P : 208.

91-06

1991

22

-

- 1

1989

17

:

-

-

-

-

-

-

-

188

.2004

¹⁸⁸ للإشارة لم تتزامن فترة الدراسة (1992 - 2004) مع اتفاقية الجزائر لإنشاء منطقة التبادل الحر مع الاتحاد الأوروبي 2005.

()

-

*

1990

1995

:

- 2

:

:

-

2001

(86)

%	
14,8	
27,1	
21,6	
22,7	

189

189 :

- تنباين

الجزائر

المغرب

تونس

ليبيا

2002

(87)

% : _____

			*	
18,2	20,0	23,9	13,8	
8,0	6,8	9,5	5,8	
0,9	8,0	8,0	3,0	
			3,9	

الضريبة على الشركات % 30 و بالنسبة للبنوك 39,6 35

60 - 45 - 40 - 30 - 25 - 20 - 0

- 18 - 10 6 44 - 20 - 14 - 10 - 7 17-7 %

- 35- 20

90 35 44 40 %

: _____

.220-133 : 2006

- *

9,3	4,0	6,4	2,6)	
0,4	1,2	-	0,5	

- *

D.R.V/DGI, Ministère des finances : _____

C.N.E.S: le secteur informel, illusions et réalités, OP-CIT, P: 182. : _____

:

-

2002

% 20,0

% 23,9

% 13,8

% 2,6) % 3,9 :2002

. % 9,3

% 4,0

% 6,4

(

:

.

.

:

:

.

:

- 1-1

:

" :

190"

" :

191

":

192"

()

: -2-1

:

-

193

191 - نفس المرجع، ص: 20.

192 -

193 -

26 2003 . : 66-67.

: 42.

194

(196)

195

194

.12-11: - 2000

.67 :

.12 :

- 195
- 196

.197

:

:

:

- 1-

:

:

-

-

- 2

:

-

¹⁹⁷ .26-25 :

-

(1)

:

-

:

-

(2)

:

-2-1-2

: **1-2-1-2**

-

: **2-2-1-2**

.

.

:

:

:

:

:

-

-

:(

198

:

199

200)

201

198 -) رمضان صديق محمد، مشكلات الضريبة على دخل التجارة الالكترونية والحلول الممكنة، مجلة الحقوق، جامعة الكويت، العدد الثالث، سبتمبر 2002، ص: 257.

27-25

199

.14 :

2002

- (*)-

.272-262 :

1

201

.229 : 2003

:

-

.

:

:

-

:

-

(*)

.

-

.

-

.

-

.

202

.237:

_202

(" 200 1997 " " () " ")

203

- 1

204

205

206 1858

" "

203 - أحمد باشي، دور الجباية في محاربة التلوث البيئي، في مجلة علوم الاقتصاد والتسيير والتجارة، كلية العلوم الاقتصادية وعلوم التسيير، جامعة الجزائر، 2003 العدد 09، ص: 131.

204 - - 2003/2002 .5:

205 - 2002 .39:

206 - 2002 .16: _____

-

.
:

-

.

»

11

70

*

207ⁿ

:

- 2

1997

KYOTO

1992

.208

-

-

-

:

.57 : 2002
.130 :

1972

- 207
- 208
- *

-
-
-
-
-
-
:

(..)

:

- 1-1

17 1992

:

:

30.000 -

*

3.000 -

**

:

6.000 -

750 -

6 1

:209

2000

(88):

24.000	120.000	
18.000	90.000	
3.000	20.000	
2.000	9.000	

2000

:_____

- 2 -1

1996

500.000

2000

1999

23

11-99

_209

*_

_**

% 4 -

% 4 -

% 2 : -

% 2 : -

- 3-1

- 4-1

:()

2002

38

(. 1)

% 50

%50

-5- 1

.2006

60

. 10 -

. 5 -

% 10 -

% 15 -

% 25 -

% 50 -

- 6-1

2002

203

. 10.500

:

. % 10 -

. % 15 -

. % 75 -

- 7-1

:

. 24.000

2002

204

:

. % 10 -

. % 15 -

. % 75 -

- 8-1

:

)

2002

205

(²¹⁰

5 1

2000

54

:

. % 10 -

. % 15 -

. % 75 -

- 9-1

61

:

(

) . 12.500

.2006

:

. % 15 -

. % 35 -

_____ 210

% 50 -

2001

12

20 -01

2003

19

10-03

:

-

-

-

-

-

2004

14

410-04

(50)

2002

I - ملخص

II - نتائج اختبار الفرضيات

III - النتائج العامة للدراسة

IV - توصيات واقتراحات

V - آفاق الموضوع

(2004-1992)

: - I

:

-

)

)

(...

.(...

-

.

-

1991

2002

1992

(2004 – 1992)

.%14

)

(..

-

.

..

.

.

:

-II

:

-

.

..

.

-

.

-

..

1991

-

-

-

)

(

)

(

:

-III

:

- 1

- 2

1991

-3

1991

- 4

) - 5

(

- 6

- 7

- 8

- 9

- 10

- 11

)

(..

: - IV

:

- 1

- 2

:

-

-

-

- 3

- 4

.()

- 5

- 6

)

- 7

(...,

- 8

- 9

- 10

- 11

- 12

-13

:

()

)

(

قائمة المراجع

- [1993] - 1
- [1994] -2
- 3- ابن أشنهو عبد اللطيف [2000]، **مدخل إلى الاقتصاد السياسي**، ديوان المطبوعات الجامعية، الجزائر.
- [2000] -4
- 5- بهلول محمد بلقاسم حسن [1993] **الجزائر بين الأزمة السياسية والأزمة الاقتصادية**، مطبعة دحلب، الجزائر.
- [1972] - 6
- [2002] - 7
- [2006] - 8]
- [1994] - 9
- [2002] - 10
- [1972] -11
- [2002] -12
- [1987] - 13
- [1984] -14
- [1985] - 15
- [1989] -16
- [1992] -15
- [2001] -17

-	[2005]	-18
	[1973]	- 19
	[2000]	- 20
21 - صمويل عبود [1984] خمس مشكلات أساسية لعالم مختلف، دار الحدائثة للطباعة والنشر، بيروت		
- لبنان، الطبعة الأولى.		
	[2000]	- 22
()	[2003]	- 23
	[1970]	- 24
	[2002]	- 25
	[1986]	-26
	[1975]	- 27
[]		-28
	[2003]	-29
	[1999]	-30
31 - فريد النجار [2000]، الاستثمار الدولي و التنسيق الضريبي، مؤسسة شباب الجامعة، الإسكندرية.		
	[1984]	-32
	[2003]	-33
	[1996]	- 34
	[2002]	- 35

[2002] - 37

) [1992] - 38

_____:

[2004] - 39

40 - بليلة لمين [1999] السياسة الضريبية ضمن برامج التصحيح الهيكلي لصندوق النقد الدولي، حالة
الجزائر، رسالة ماجستير
جامعة الجزائر.

(1996-1988) [1997] - 41

[1995] - 42

[1970] - 43

[1997] - 44

[1999] - 45

[1998] - 46

[1995] - 47

48 - محرز محمد عباس [2006] نحو تنسيق ضريبي في إطار التكامل الاقتصادي المغربي، أطروحة
دكتوراه في العلوم الاقتصادية،

- 49 - مرآقة صآح [2003]، (آطور السآاسة الآبآآة فآ الآزآر ءرآسة آآلآآة ومسآقبآة) أآرؤآة ءآآورآه ءولة مقءمة بآلآة العلوم الاآآصاءآة وعلوم الآسآآر، آامعة منآوري قسنآآنة سنة 2003.
- 50 - [2002]

_____:

- 51 - [2000]
- 52 - [1988]
- 53 - [1989] 1989
- 54 - [1996] 1995
- 55 - كرم النشآسآآآ، بآآرآشآآ آلونزو وآآرون [1998]، الآزآر آآقآق الاسآقآر والآآول إآى اقآصاء السوق، صنءوق النقء ءءولآ، وآسآنطن.
- 56 - [2001]
- 57 - [2003] 2003
- 58 - [2004] 2004
- 59 - [1987] 1987
- 60 - [1993]
- 1993
- 61 - [2004]
- 62 - [2004]
- 2003
- 63 - [2004]
- 2003

.1995

: _____

.1996	1995	30	27-95	- 65
	2001	20	03-01	- 66
	1963	26	277-63	-67
	1984	07	17-84	- 68
.1989	1988	31	33-88	-69
	1990	14	10-90	-70
	1990		08-90	-71
.1996	1991	18	27-95	-72
.1996	1995	30	25-91	- 73
2000	1999	23	11-99	- 74
.2001	2000	23	06-00	-75
	2001	19	12 - 01	- 76
				.2001
	2001	12	20 -01	-77
.2002	2001	22	21-01	-78
.2003	2002	24	11-02	-79
.2004	2003	28	22-03	-80
	2003	19	10-03	- 81
2005	2004	31	21-04	- 82
.2006	2005	31	16-05	-83
	1993	05	12-93	-84
	1986	04	266 -86	- 85

2004	14	410-04	- 86
1994	17	319-94	- 87
1994	17	320-94	- 88
1994	17	321-94	- 89
1994	17	322-94	- 90
1994	17	323-94	- 91
2001	24	281-01	- 91
2001	24	281-01	- 92
2001	24	282-01	- 93
			: _____
		[2003]	- 94
.09		[2003]	- 95
		.26	
		[2000]	- 96
	148		
		[1994]	- 97
04		[2004]	- 98

99 - رمضان صديق محمد [2002]، نظرية التنسيق الضريبي ومدى إمكانية تطبيقها في واقع النظم الضريبية العربية، في مجلة التنمية والسياسات الاقتصادية، المعهد العربي للتخطيط، الكويت، العدد 1، ديسمبر.

100 - رمضان محمد [2002]،

101 - [2001]

2

102 - [2004]

.11

103 - [1994]

01

104 - [2002]

105 - [1995]

106 - [2002]

.2002 22-21

107 - [2005]

02

108 - [2003]

.09

109 - [2004] في مجلة

_____:

110 - [2001]

(1999-1998)

23-22

112- محمد عبدو بودربالة، المدير العام للضرائب [2005] ، الإصلاح الجبائي العملياتي بالآفاق المستقبلية، اليوم الإعلامي 16 جوان 2005، المديرية العامة للضرائب، الجزائر.

113- محمد قيدوش، مدير العمليات الجبائية [2005] ، اليوم الإعلامي للإصلاحات الجبائية، مشروع مراكز الضرائب، المديرية العامة للضرائب، 16 جوان 2005.

:_____

1991

91-03

[1991]

- 114

115- الديوان الوطني للإحصائيات [2003] ، الجزائر بالأرقام رقم 32 نشرة 2003 ، نتائج 2001.

2002، نتائج 1163 - الديوان الوطني للإحصائيات [2004] ، الجزائر بالأرقام رقم 3

، [2003 /2002]

-117

:

LES OUVRAGES :

- 118- ANNIE Valée [2000], **Les systèmes Fiscaux**, édition du seuil, Paris, France.
- 119 - BENAÏSSA Saïd[1984], **Fiscalité et parafiscalité Algérienne**, E.P.A, Alger.
- 120 - BENISSAD Hocine[1994], Algérie : **Restructuration et réformes économiques** (1979- 1993), OPU, Alger.
- 121 - BEN SALAH zemrani [1982], **la Fiscalité face au développement économique et social du Maroc**, édition Laporte, rabat, Maroc
- 122 - BERNARD pierre [2004],**la fiscalité en France**, 10^{ème} édition, HACHETTE LIVRE , PARIS.
- 123 - BERNARD veny [1969], **Fiscalité épargne et développement**, librairie Armand, Collin, Paris, France.
- 124 - BERNARD salanie [2002], **Théorie économique de la fiscalité**, édition economica, paris.
- 125 - BRAHIMI Abdel Hamid [1991], **Economie Algérienne**, défis et enjeux, éditions DAHLEB.
- 126 – COURT jean -François et ENTRAYGUES Gilles[1992], **Gestion Fiscale Internationale des entreprises**, édition Montchrestien, France.
- 127 - DEBOUB youcef [1995], **le nouveau mécanisme économique en Algérie**, O.P.U, ALGER.
- 128 - JEAN JACQUES NEUER[1976], **fraude fiscale internationale et répression**, P.U.F, Paris.
- 129 - KANDIL Athmane [1970], **théorie Fiscale et développement**, Alger SNED.
- 130 – OLIVIER Beaumais, MIREILLE chiroleu-Assouline[2001], **Economie de l’environnement**, Bréal édition ,Rosny,France.
- 131- THIRREY La nulle [2004], **Droit Fiscal**, gualino édition 2004, Paris, France.
- 132 -SADOUDI Ahmed [1995], **La réforme Fiscale**, Annales de l’institut d’Économie douanière et Fiscal,Koléa, Algérie.

THESES :

133 - AINOUCHE mohand cherif [1992], la Fiscalité instrument de développement économique, contribution à une approche économique de la réforme Fiscale dans les pays en développement, référence au cas A algérienne, thèse doctorat d'état, institut des sciences économiques, université d'Alger.

134 - BOUDERBALA Mohamed Abdou[2000], la réforme Fiscale en Algérie thèse de doctorat d'état , université de paris panthéon, Sorbonne, France.

LES RAPPORTS :

135 - C.N.E.S[1998],Rapport préliminaire sur les effets économiques et sociaux du programme d'ajustement structurel, ALGER.

136 -C.N.E.S [2001], L'évolution à imprimer à la gestion des finances locales dans une perspective d'économie de marché, juillet, ALGER.

137 - C.N.E.S [2004], Rapport : le secteur informel, illusions et réalités, juin.

138 - C.N.E.S [2004], Rapport : le secteur informel, illusions et réalités, juin.

139 - C.N.E.S [2004], Rapport sur la conjoncture économique et sociale du premier semestre 2004, décembre.

140 - BANQUE D'ALGERIE[2005] ,Rapport 2004, évolution économique et monétaire en Algérie, juillet.

ARTICLES :

141 - BOUYAKOUB Ahmed[1998] ,les investissements étrangers en Algérie,(1990-1996), Revue Algérienne d'économie et gestion, université d'Oran, N° 2 .

BULLETS ET SERIE STATISTIQUE :

142 - O.N.S [1992] , collection statistique spéciale, N35.

143 - O.N.S [1994], Annuaire statistique de l'Algérie, édition 1994.

144 - O.N.S [1995], L'Algérie en quelques chiffres année 1995.

145 - O.N.S [1996], Informations sur la conjoncture 1995, N°16-19, juin .

- 146** - O.N.S [2000], **L'Algérie en quelques chiffres**, résultats : 1997– 1998 éd: 2000, N° :29.
- 147** - O.N.S [2001], **L'Algérie en quelques chiffres**, résultats :1998-1999, N°30.
- 148** - Ministère des finances[2005], **principaux indicateurs de l'économie Algérienne.**
- 149** - O.N. S [2003], **L'Algérie en quelques chiffres, résultats 2001**, N°32.
- 150** - O.N.S[2004], **L'Algérie en quelques chiffres**, résultat 2002, N° : 33
- 151** - O.N.S [2005] , **Retrospective statistique, (1970-2002) .**
- 152** - O.N.S [2005], **les comptes économiques de 1995à2004**, N° : 433, octobre.
- 153** – O. N.S[2005] , **L'Algérie en quelques chiffres**, résultat 2003, N° : 34
- 154** - O. N.S [2005] , **Parc national auto mobil**, quelques chiffres au 31/12/2004, N° : 428, août.
- 155** - O.C.D.E [1996], **Statistique des recettes des pays membres de L'O.C.D.E (1965 – 1991)** Paris, France.
- 156** - OCDE [1998],**Recettes des pays membres de l'O.C.D.E**, Paris, France, 1998
- 157** - **O.C.D.E** [2004], **international direct investment statistics**, year book, (1992-2003).
- 158** - Ministère des finances, Direction générale des impôts [2004] , **termes de performances, juin.**
- ¹⁵⁹- Ministère des finances, Direction générale des impôts [2005] , **la lettres de la D.G.I.N°20**, Avril 2005.
- ¹⁶⁰ - Ministère des finances, D.G.I [2003], , **la lettres de la D.G.I.N**, 2002.
- 161** - Ministère des finances, D.G.I [2002],**la lettres de la D.G.I**, vos impôts pour 2003.

162 - Ministère des finances, D.G.I [2003], la **lettres de la D.G.I. N :12.**

163 - Ministère des finances, D.G.I [2005] ,la **lettres de la D.G.I.N°21**juillet

Sites électroniques ::_____

164 - [http/ www.impots-dz. org](http://www.impots-dz.org) consulté le 07/07/2005

165 - [http/www.ons.org](http://www.ons.org)

166 - [http/www.cnes-dz.org](http://www.cnes-dz.org)

167 - [http/www.Iref-europe.org](http://www.Iref-europe.org) consulté le 23/02/2006.

168 - [http /www.cnuCED.org](http://www.cnuCED.org) consulté le 23/02/2006.

169 - [http /www.imf.org](http://www.imf.org) consulté le 23/02/2006.

170 - [http /www. Ocde. org](http://www.Ocde.org) consulté le 23/02/2006

171 - [http /www. Europa.eu.int/comm. eurostat/](http://www.Europa.eu.int/comm.eurostat/) consulté le 19/03/2006

172 -www.SENAT.FR/RAP/RG consulté le

الدفع الجزافي

مجال التطبيق

الأشخاص الطبيعيون والمعنويون والجمعيات والهيئات المقيمة بالجزائر والتي تقوم بدفع أجور.

الأساس الخاضع للضريبة :

المبلغ الإجمالي للأجور المدفوعة

غير أنه، لا تدرج ضمن أسس الدفع الجزافي :

- (1) المنح و المبالغ و المعاشات و المرتبات المعفية من الضريبة على الدخل الإجمالي الخاصة بالأجور، كما هو منصوص عليه في المادة 68 من قانون الضرائب المباشرة و الرسوم المماثلة. و كذا المبالغ المدفوعة كشبه رواتب في إطار القانون المتعلق بالتمهين.
- (2) الإقتطاعات التي يقوم بها صاحب العمل قصد تأسيس المعاشات أو منح التقاعد و كذا اشتراكات العمال في الضمان أو التأمينات الإجتماعية.
- (3) المعاشات و الريع العمري.
- (4) المزايا العينية المتمثلة في الإطعام و السكن فقط، و التي يستفيد منها الأجراء العاملون في المناطق الواجب ترقيتها.
- (5) المداخل الموزعة لصالح العمال من صندوق المداخل التكميلية.

معدل الإخضاع الضريبي

2%، بالنسبة للرواتب و الأجور و التعويضات و المكافآت بما في ذلك قيمة المزايا العينية.

الإعفاءات

- (1) تعفى من الدفع الجزافي لمدة ثلاث (03) سنوات، إعتبارا من تاريخ إنطلاق إستغلالها، الأنشطة الممارسة من قبل الشباب المستثمر المستفيد من دعم الصندوق الوطني لدعم تشغيل الشباب. تمتد هذه الفترة إلى ست (06) سنوات، عندما تتم ممارسة هذه الأنشطة في منطقة يجب ترقيتها.
- (2) تعفى من الدفع الجزافي تعويضات التأمين على البطالة و كذا منح التقاعد المسبق.
- (3) تعفى من الدفع الجزافي لمدة خمس (05) سنوات، إعتبارا من سنة 2001، المؤسسات الممارسة لعمليات بيع السلع و الخدمات المنجزة عند التصدير. يتم تطبيق هذا الإعفاء على حصة رقم الأعمال المحققة بالعملة الصعبة.

تخفيضات في مجال الدفع الجزافي

- تستفيد الهيئات المستخدمة التي تقوم بتوظيف الشباب بعد إنتهاء عقود ما قبل التشغيل،

من تخفيض في مجال الدفع الجزافي بنسبة :

- 100%، بالنسبة للسنة الأولى،

- 50%، بالنسبة للسنة الثانية،

- 30%، بالنسبة للسنة الثالثة،

تطبق التخفيضات على حصة الأجور المدفوعة للشباب الذين يتم توظيفهم ضمن هذا

الإطار.

I الرسم العقاري على الملكيات المبنية :

إعفاءات دائمة :

- تعفى من الرسم العقاري المطبق على الملكيات المبنية، بشرط أن تكون مخصصة لمرفق عام أو ذي منفعة عامة و أن لا تدر دخلا، العقارات التابعة للدولة و الولايات و البلديات، و كذا تلك التابعة للمؤسسات العمومية ذات الطابع الإداري الذي تمارس نشاطا في الميدان التعليمي و البحث العلمي و الحماية الصحية و الإجتماعية أو في مجال الثقافة و الرياضة.

- كما تعفى أيضا من الرسم العقاري المطبق على الملكيات المبنية :

- 1- البنايات المخصصة للقيام بالشعائر الدينية.
- 2- أملاك الوقف العمومية المتكونة من ملكيات مبنية.
- 3- العقارات التابعة للدول الأجنبية و المخصصة للإقامة الرسمية لبعثاتهم الدبلوماسية و القنصلية المعتمدة لدى الحكومة الجزائرية، و كذلك العقارات التابعة للممليات الدولية المعتمدة بالجزائر، و ذلك مع مراعاة قاعدة المعاملة بالمثل.
- 4- منشآت المستثمرات الفلاحية لا سيما منها الحظائر و المرابط و المطامر.

إعفاءات مؤقتة

- تعفى من الرسم العقاري المطبق على الأملاك المبنية :

- 1- العقارات أو أجزاء العقارات المصرح بأنها غير صحية، أو التي هي على وشك الإنهيار و التي أبطل تخصيصها.
- 2- الملكيات المبنية التي تشكل الملكية الوحيدة و السكن الرئيسي لمالكها، شريطة توفر الشرطين التاليين :
- ألا يتجاوز المبلغ السنوي للضريبة 800 دج.
- ألا يتجاوز الدخل الشهري للخاضعين للضريبة المعنيين، مرتين الأجر الأدنى الوطني المضمون.

غير أنه يتعين على الأشخاص المعنيين دفع مساهمة سنوية قدرها 100 دج.

- 3- البنايات الجديدة و إعادة البنايات و إضافات البنايات، و هذا لمدة سبع (07) سنوات، إعتبارا من أول جانفي من السنة الموالية لسنة إنجازها أو شغلها.
- إذا لم يتمكن المالك من إثبات مدة الإنجاز أو الشغل، تعتبر البنايات منجزة في أجل أقصاه ثلاث (03) سنوات، إعتبارا من تاريخ منح رخصة البناء الأولى.
- 4- البنايات و إضافة البنايات المستعملة في الأنشطة الممارسة من قبل الشباب المستثمر المستفيد من إعانة الصندوق الوطني لدعم تشغيل الشباب و هذا لمدة ثلاث (03) سنوات، إعتبارا من تاريخ إنجازها.

تكون مدة الإعفاء ست (06) سنوات، إذا أنجزت هذه البنايات و إضافة البنايات في منطقة يجب ترقيتها.

- 5- السكن الإجتماعي التابع للقطاع العام و المخصص للكراء

II - الرسم العقاري على الملكيات غير المبنية :

- تعفى من الرسم العقاري المطبق على الملكيات غير المبنية :

- 1- الأملاك التابعة للدولة و الولايات و البلديات و المؤسسات العمومية، العلمية أو التعليمية أو الإسعافية، عندما تكون مخصصة لنشاط ذي منفعة عامة و غير مدرة لأرباح. لا يطبق هذا الإعفاء على الأملاك التابعة لهيئات الدولة و الولايات و البلديات التي تكتسي طابعا صناعيا أو تجاريا.
- 2- الأراضي التي تشغلها السكن الحديدية.
- 3- أملاك الوقف العمومية، المشكلة من ملكيات غير مبنية.
- 4- الأراضي و القطع الأراضية الخاضعة للرسم العقاري المطبق على الملكيات المبنية.

الملكيات المبنية

- الملكيات المبنية.
- المنشآت المخصصة لإيواء الأشخاص و المواد أو لتخزين المنتجات.
- المنشآت التجارية الكائنة في محيط المطارات و الموانئ و محطات السكك الحديدية و المحطات البرية.
- أراضي البنايات.
- الأراضي غير المزروعة و المستخدمة لأغراض تجارية أو صناعية.

الملكيات غير المبنية :

- الملكيات غير المبنية :
- الأراضي الفلاحية.
- الأراضي المتواجدة في مناطق عمرانية أو قابلة للتعمير.
- مناجم الملح و السبخات.
- المحاجر و مواقع إستخراج الرمل و المناجم المكشوفة.

الأساس الخاضع للضريبة

الملكيات المبنية :

ينتج الأساس الخاضع للضريبة من حاصل ضرب القيمة الإيجارية الجبائية المعبر عنها بالمترب المربع للملكية المبنية، في المساحة الخاضعة للضريبة مع تطبيق تخفيض بنسبة 2% سنويا، مراعاة لقدم البناية، لكن دون أن يتجاوز هذا التخفيض حدا أقصى قدره 40%.

الملكيات غير المبنية :

ينتج أساس فرض الضريبة من حاصل ضرب القيمة الإيجارية الجبائية للملكيات غير المبنية المعبر عنها بالمترب المربع أو الهكتار الواحد في المساحة الخاضعة للضريبة.

معدلات فرض الضريبة

الملكيات المبنية :

- الملكيات المبنية فعلا : 3%.
- الملكيات المبنية ذات الإستعمال السكني التي يملكها أشخاص طبيعيين و الواقعة في المناطق المحددة عن طريق التنظيم و غير مشغولة سواء بصفة شخصية و عائلية، أو عن طريق الكراء أو الإيجار : 10%

الأراضي التي تشكل ملحقات للملكيات المبنية :

- 5%، عندما تساوي مساحتها أو تقل عن 500 م².
- 7%، عندما تتجاوز مساحتها 500 م² و تساوي أو تقل عن 1000 م².
- 10%، عندما تفوق مساحتها 1000 م².

الملكيات غير المبنية

- ملكيات غير مبنية متواجدة في مناطق غير عمرانية : 5%،
- أراضي عمرانية :
- 5%، عندما تساوي مساحتها أو تقل عن 500 م²،
- 7%، عندما تتجاوز مساحتها 500 م² و تساوي أو تقل عن 1000 م²،
- 10%، عندما تفوق مساحتها 1000 م²،
- 3%، بالنسبة للأراضي الفلاحية

تعلقهما الرأسماليين وغيره

فيما يتعلق بريوع رؤوس الأموال المنقولة: عماله و للفترة قدرتها أيضا عمالا و منصف
• تعفى من الضريبة على الدخل الإجمالي لمدة خمس (05) سنوات، ابتداء من أول جانفي 2003، حواصل
وفوائض القيمة الناتجة عن عمليات التنازل عن الأسهم والأوراق المماثلة لها المسعرة في البورصة
• تعفى من الضريبة على الدخل الإجمالي لمدة خمس (05) سنوات، اعتبارا من أول جانفي 2003،
حواصل وفوائض القيمة الناتجة عن عمليات التنازل عن السندات والأوراق المماثلة لها المسعرة
في البورصة أو التي تم تداولها في سوق منظمة، لأجل أدنى مدته خمس (05) سنوات، وصارفة
خلال مدة خمس (05) سنوات، ابتداء من أول يناير 2003. أيضا له قدرتها أيضا له قدرتها
يشمل هذا الإعفاء كامل مدة صلاحية السند الصابر خلال هذه المدة أيضا له قدرتها
بمقتضى قانون الجمارك.

فيما يتعلق بالرواتب والأجور والمعاشات والزيوع العمرية:

- يستفيد من إعفاء دائم :
- الأشخاص من جنسية أجنبية الذين يعملون في الجزائر في إطار مساعدة تطوعية منصوص عليها في إتفاق دولي.
- الأشخاص من جنسية أجنبية الذين يعملون في المخازن المركزية للتموين التي أنشأت نظامها الجمركي بمقتضى قانون الجمارك.
- الأجور والمكافآت الأخرى المدفوعة في إطار برامج تشغيل الشباب، وفقا للشروط المحددة عن طريق التنظيم.
- العمال المعوقون حركيا أو ذهنيا أو بصريا أو سمعيا، الذين تقل أجورهم عن (12.000.00 دج) إثني عشرة ألف دينار جزائري.
- التعويضات الممنوحة مقابل مصاريف التنقل أو المهمة.
- التعويضات عن المنطقة الجغرافية.
- المنح ذات الطابع العائلي المنصوص عليها في التشريع الإجتماعي، وهي على وجه الخصوص، الأجرة الوحيدة والمنح العائلية ومنحة الأمومة.
- التعويضات المؤقتة والمنح والريوع العمرية المدفوعة لضحايا حوادث العمل أو لذوي حقوقهم.
- منح البطالة والتعويضات والمنح المدفوعة تحت أي شكل كان من قبل الدولة والجماعات المحلية والمؤسسات العمومية، تطبيقا للقوانين والمراسيم الخاصة بالمساعدة والتأمين.
- الريوع العمرية المدفوعة كتعويضات عن الضرر بمقتضى حكم قضائي من أجل تعويض ضرر جسماني نتج عنه بالنسبة للضحية، عجز دائم كلي ألزمه اللجوء إلى الإستهانة بالغير قصد ممارسة الأفعال العادية للحياة.
- معاشات المجاهدين والأرامل والأصول من جراء وقائع حرب التحرير الوطنية.
- المعاشات المدفوعة بصفة إلزامية نتيجة حكم قضائي.
- تعويضة التسريح

تخفيض الضريبة على الدخل الإجمالي

• تستفيد المداخل المتأتية من الأنشطة الممارسة من قبل أشخاص طبيعيين في ولايات إليزي، تندوف، أدرار، وتمنراست والذين يوجد مقرهم الجبائي في هذه الولايات ويستقرون فيها بصفة دائمة، من تخفيض بنسبة 50%، في مبلغ الضريبة على الدخل الإجمالي، لفترة مؤقتة مدتها خمس (05) سنوات اعتبارا من أول جانفي 2000.

لا يمس هذا التخفيض مداخل الأشخاص الذين ينشطون في مجال المحروقات باستثناء أنشطة توزيع وتسويق المنتجات النفطية والغازية.

الضرائب المباشرة

الضريبة على الدخل الإجمالي

مجال التطبيق

الأشخاص الخاضعون للضريبة

- الأشخاص الطبيعيون
- أعضاء شركات الأشخاص
- الشركاء في الشركات المدنية المهنية
- أعضاء شركات المساهمة الذين لهم مسؤولية تضامنية وغير محددة فيها.
- أعضاء الشركات المدنية الخاضعة لنفس النظام الذي تخضع له الشركات ذات الإسم الجماعي

المدخل الخاضعة للضريبة

- الأرباح الصناعية و التجارية
- الأرباح غير التجارية
- المدخل الفلاحية
- المدخل الإيجارية الناتجة عن تأجير العقارات
- ريع رؤوس الأموال المنقولة
- فوائض القيمة الناتجة عن التنازل
- الرواتب و الأجور

الأساس الخاضع للضريبة

المبلغ الإجمالي للمدخل الصافية الفئوية، باستثناء فوائض القيمة الناتجة عن التنازل عن المدخل الإيجارية و أرباح الأسهم الموزعة ناقص الأعباء القابلة للخصم، التالية :

- فوائد القروض و الديون المبرمة لأغراض مهنية و
- معاشات التغذية
- كذا تلك التي تم إبرامها قصد إقتناء أو بناء مسكن
- بوليصة التأمين المبرمة من طرف المالك
- إشراكات التأمين على الشيخوخة و التأمينات المؤجر
- الإجتماعية المكتتبه شخصيا.

ملاحظة : تخفيض

يستفيد الزوجان الذان يختاران نظام فرض الضريبة المشترك من تخفيض بنسبة 10%، يطبق على دخلهما الإجمالي الخاضع للضريبة.

معدلات فرض الضريبة

الجدول التصاعدي السنوي للضريبة على الدخل الإجمالي

نسبة الضريبة	قسط الدخل الخاضع للضريبة (بالدينار)
0%	لا يتجاوز 60.000 دج
10%	من 60.001 دج إلى 180.000 دج
20%	من 180.001 دج إلى 360.000 دج
30%	من 360.001 دج إلى 1.080.000 دج
35%	من 1.080.001 دج إلى 3.240.000 دج
40%	يفوق 3.240.000 دج

معدلات الإقتطاع من المصدر

♦ الأرباح غير التجارية :

- 24%، يتم تطبيقها على المبالغ المدفوعة مقابل خدمات.
- 24%، يتم تطبيقها على المبالغ المدفوعة لمؤسسات أجنبية ليست لها منشآت دائمة بالجزائر، مقابل تأديتها لخدمات.
- 24% (تكتسي طابعا تحريريا)، يتم تطبيقها على المدخل المدفوعة من قبل مدينين بالضريبة مقيمين بالجزائر، لمستفيدين لهم مقرا جبايا خارج الجزائر، فيما يتعلق ب :
 - المبالغ المدفوعة مقابل نشاط مؤدى بالجزائر في إطار ممارسة مهنة غير تجارية أو مدخل مماثلة كما هو منصوص عليه في المادة 1-22، من قانون الضرائب المباشرة و الرسوم المماثلة.
 - عائدات حقوق التأليف التي يتقاضاها الكتاب أو الملحنون و ورثتهم و الموصى لهم بحقوقهم.
 - الريوع التي يتقاضاها المخترعون إما من منح رخصة إستغلال براءات إختراهم أو بيع أو التنازل عن علامات صنع أو طرق أو صيغ.

الرسم على القيمة المضافة

مجالات التطبيق :

العمليات الخاضعة للضريبة وجوبا :

- العمليات المتعلقة بنشاط صناعي أو تجاري أو حرفي المنجزة من طرف الخاضعين للرسم،
 - العمليات التي تنجزها البنوك وشركات التأمين،
 - العمليات المحققة عند ممارسة نشاط حر،
 - المبيعات الخاصة بالكحول أو الخمور ومشروبات أخرى مماثلة لها،
 - العمليات المتعلقة بالأشغال العقارية،
 - المبيعات حسب شروط البيع بالجملة،
 - عمليات البيع التي تقوم بها المساحات الكبرى و نشاطات التجارة المتعددة وكذا تجارة التجزئة، بإستثناء العمليات التي يقوم بها المكلفون بالضريبة الخاضعون للنظام الجزائي.
- يقصد بالتجارة المتعددة، عملية شراء وإعادة البيع المحققة وفق شروط البيع بالتجزئة والتي تتوفر فيها الشروط الآتية :

- يجب أن تتعلق المواد المعروضة للبيع بأربعة أصناف على الأقل من التجارة المتعددة : وهذا مهما كان عدد المواد المعروضة للبيع.
- يجب أن يكون المحل مهينا بطريقة تسمح بالخدمة الذاتية.
- عمليات الإيجار، و أداء الخدمات و أشغال الخدمات و البحث و جميع العمليات من غير المبيعات و الأشغال العقارية.
- الحفلات الفنية و الألعاب و التسليات بمختلف أنواعها التي ينظمها أي من الأشخاص.

العمليات الخاضعة للرسم إختياريا :

- العمليات الموجهة للتصدير،
- العمليات المحققة لفائدة :
 - الشركات البترولية.
 - المكلفين بالرسم، الآخرين.
 - مؤسسات تتمتع بنظام الشراء بالإعفاء.

الخاضعون للرسم :

- المنتجون
- البائعون بالجملة.
- المستوردون.
- البائعون بالتجزئة.

الاساس الخاضع للرسم :

يشمل رقم الأعمال الخاضع للرسم : ثمن البضائع أو الأشغال أو الخدمات بما في ذلك كل المصاريف و الحقوق و الرسوم، بإستثناء الرسم على القيمة المضافة ذاته.

المعدلات :

معدل عادي : 17%

معدل مخفض : 7%

الإعفاءات

تعفى من الرسم على القيمة المضافة في الداخل :

- 1 - عمليات البيع المتعلقة ب :
 - أ - المنتجات التي تخضع للرسم على الذبح،
 - ب - مسالخ الحيوانات الخاضعة للرسم على الذبح، ولكن فيما يخص البيع الأول بعد الذبح فقط،
 - ج - مصوغات الذهب و الفضة و البلاتين الخاضعة لرسم الضمان.
- 2 - العمليات التي يقوم بها الأشخاص الذين يقل رقم أعمالهم الإجمالي عن مبلغ 100.000 دج أو يساويه، بالنسبة لمؤدي الخدمات و عن مبلغ 130.000 دج، بالنسبة لباقي الخاضعين للضريبة. لتطبيق أحكام هذه الفقرة، يكون رقم الأعمال الإجمالي الذي يعتمد كل سنة، هو ذلك الذي تحقق خلال السنة السابقة. و إذا لم يمارس المعني نشاطه طيلة السنة كلها، يقدر المبلغ السنوي لرقم أعماله تناسبيا مع رقم الأعمال المحقق طيلة فترة الإستغلال.

مجال التطبيق

يطبق رسم التطهير في البلديات التي تشتغل فيها مصلحة رفع القمامات المنزلية. يتحمل الرسم المستأجر الذي يمكن أن يكلف مع المالك بدفع الرسم بصفة تضامنية.

معدلات فرض الضريبة

يحدد مبلغ الرسم على النحو الآتي :

- ما بين 500 دج و 1000 دج، على كل محل ذي إستعمال سكني.
- ما بين 1.000 دج و 10.000 دج على كل محل ذي إستعمال مهني أو تجاري أو حرفي أو ما شابهه.
- ما بين 5.000 دج و 20.000 دج، على كل أرض مهيئة للتخيم و المقطورات.
- ما بين 10.000 دج و 100.000 دج، على كل محل ذي إستعمال صناعي أو تجاري أو حرفي أو ما شابهه، ينتج كمية من النفايات تفوق الأصناف المذكورة أعلاه.

تحدد التعريفات المطبقة في كل بلدية بقرار من رئيس المجلس الشعبي البلدي، بناء على مداولة المجلس الشعبي البلدي وبعد أخذ رأي السلطة الوصية. بالنسبة للبلديات التي تمارس عملية الفرز، سيتم تعويض كل منزل في حدود 15% من مبلغ الرسم المطبق على رفع القمامات المنزلية.

الإعفاءات

تعفى الملكيات غير المستفيدة من خدمات رفع القمامات المنزلية من دفع رسم التطهير.

حقوق التسجيل

النسب	الأساس الخاضع للرسم	مجال التطبيق
5% •	• الثمن الوارد في العقد أو القيمة التجارية الحقيقية للملك	• التحويلات لكامل الملكية (بيع عقار أو منقول)
5% • مع تطبيق الجدول المنصوص عليه في المادة 2-53 من قانون التسجيل.	• الثمن المعبر عنه مع إضافة جميع الأعباء أو على أساس القيمة التجارية الحقيقية	• التنازل عن أجزاء حق الملكية (الانتفاع و ملكية الرقبة)
• نسبة مطبقة لمدة محدودة: 2%.	• الثمن الكلي للإيجار، مضاف إليه الأعباء	• نقل الانتفاع للأموال العقارية : إيجارات لمدة محددة
• نسبة مطبقة لمدة غير محدودة : 5%.	• الرأسمال المشكل من 20 مرة قيمة الثمن و الأعباء السنوية	• إيجارات لمدة غير محدودة
• 5% لكل حصة صافية عائدة لكل ذي حق	• الحصص الصافية العائدة لكل ذي حق	• نقل الملكية عن طريق الوفاة (الموارث)
• 3% بين الأصول والفروع و الزوج الباقي على قيد الحياة.		
• 3% بالنسبة للأصول الثابتة لمؤسسة، عندما يتعهد الورثة بمواصلة إستغلال المؤسسة.		
• 3% بين الأصول والفروع والأزواج	• قيمة المال الموهوب	• الهبات
1.5% •	• مبلغ الأصول الصافية المقسمة (الأصول الإجمالية - الديون و الأعباء)	• القسمة
2.5% •	• قيمة أحد الأملك المتبادلة	• مبادلة الأملك العقارية
0.5% •	• القيمة الصافية للحصص	• عقود الشركة
• يحدد حق نقل الملكية حسب طبيعة المال	• الثمن المعبر عنه مع إضافة جميع الأعباء أو القيمة التجارية الحقيقية للملك	• الحصص العادية
2.5% •	• قيمة حصص الشركات	• الحصص بعوض
		• العقود المتضمنة تنازل عن الأسهم و حصص الشركة.

حقوق الطابع

المعدلات	تصنيف حقوق الطابع
40 دج	• الطابع الحجمي
60 دج	* ورق عادي
20 دج	* ورق سجل
	* نصف ورقة عادية
- دينار (1 دج) عن كل قسط من (100 دج) أو جزء من القسط من (100 دج) دون أن يقل المبلغ المستحق عن 5 دج أو يفوق 2500 دج.	• طابع المخالصات : * السندات بمختلف أنواعها
20 دج	* الوثائق التي هي بمثابة إيصال
20 دج	* الإيصالات التي تثبت إيداعا نقديا تم لدى مؤسسة أو شخص طبيعي.
2.000 دج	• إستخراج الوثائق
500 دج	* جواز السفر
500 دج	* رخصة الصيد
100 دج	* بطاقة التعريف المهنية للممثل
	* بطاقة التعريف المغاربية
0.50 دج عن كل 100 دج أو جزء من 100 دج	• طابع الأوراق التجارية (السفتجة، سند لأمر، أوراق و سندات غير قابلة للتداول)
4.000 دج	• طابع السجل التجاري
تحدد التعريف حسب نوع السيارة و سنة وضعها للسير	• قسيمة السيارات : تعفى من القسيمة : * السيارات ذات رقم التسجيل الخاص التابعة للدولة و الجماعات المحلية، * السيارات التي يتمتع أصحابها بامتيازات دبلوماسية أو قنصلية * سيارات الإسعاف * السيارات المجهزة بعقاد صحي * السيارات المجهزة بعقاد مضاد للحرائق * السيارات المجهزة و المخصصة للمعوقين

الرسم الداخلي على الإستهلاك

مجال التطبيق

- ♦ الجعة
- ♦ السجائر
- ♦ التبغ للسيجار
- ♦ تبغ للششق و المضغ
- ♦ الكبريت

أساس فرض الرسم

يتم حساب الرسم على الأساس المعبر عنه بالحجم (هيكولتر) بالنسبة للجعة، و بالوزن (الكيلوغرام) بالنسبة للمنتجات التبغية، أما بالنسبة للكبريت يتم حسابه على أساس 100 علبه تحتوي كل واحدة منها على 40 عودا.

النسب المطبقة

التعريفات	بيان المنتجات
3.610.000 دج/ هكلتر	I - الجعة
	II - المواد التبغية و الكبريت
	(1) - السجائر :
	أ - التبغ الأسود
	ب - التبغ الأشقر
	(2) - السجائر
	(3) - تبغ للتدخين
	(4) - تبغ للششق و المضغ
	(5) - الكبريت
1.040.00 دج/كغ	
1.260.00 دج/كغ	
1.470.00 دج/كغ	
620.00 دج/كغ	
710.00 دج/كغ	
26.00 دج/لكل 100 علبه تحتوي كل واحدة منها على 40 عودا على الأقل.	

كما تخضع للرسم الداخلي على الإستهلاك، المنتجات و السلع المبينة أدناه :

النسبة %	بيان المنتجات	رقم التعريفية الجمركية
50	سلمون	مستخلص الفصل الثالث
20	موز طازج	08.03.00.10
40	أناناس	08.04.30.00
50	كيوي	08.10.50.00
10	غير منزوعة الكفيين	09.01.11.00
10	منزوعة الكفيين	09.01.12.00
10	غير منزوعة الكفيين	09.01.21.00
10	منزوعة الكفيين	09.01.22.00
10	غيرها	09.01.90.00
50	كفيار	16.04.30.00
100	ويسكي	22.08.30.00
100	جن وجنيفا	22.08.50.00
100	فوتكا	22.08.60.00
100	مشروبات روحية أخرى	22.08.90.00
20	المواد الرثة	63.09.00.00
20	عربات لكل الميادين	87.03.23.80
30	غيرها التي تزيد سعة أسطوانتها على 2000سم ³ ولكن لا تتجاوز 3000سم ³	87.03.23.90
20	عربات لكل الميادين ذات أسطوانة تتجاوز 3000سم ³	87.03.24.20
30	غيرها	87.03.24.90
20	عربات لكل الميادين ذات أسطوانة تتجاوز 2500سم ³	87.03.33.20
30	غيرها	87.03.33.90

ملاحظة : تسري على الرسم الداخلي على الإستهلاك القواعد الخاصة بالتأسيس و التصفية و التحصيل و المنازعات، المطبقة على الرسم على القيمة المضافة.

الرسم على المنتجات البترولية

مجال التطبيق

- ♦ البنزين
- ♦ زيت الفيول
- ♦ غاز أويل
- ♦ غاز البترول السائل (الوقود)
- ♦ البروبان
- ♦ البوتان

أساس فرض الرسم

قيمة المنتجات الخاضعة للرسم الموجهة للإستهلاك.

التعريفات المطبقة

الرسم (بالدينار)	تعيين المواد
777,50 هكلتر	البنزين الممتاز
629,50 هكلتر	البنزين العادي
68,90 هكلتر	زيت الفيول
163,80 هكلتر	غاز أويل
260,80 هكلتر	غاز البترول السائل (الوقود)
35/ 35,65 كغ	البروبان
13/ 25,20 كغ	البوتان

ملاحظة : يوسع مجال تطبيق قواعد تأسيس الوعاء و التصفية و التحصيل و المنازعات المطبقة على الرسم على القيمة المضافة، إلى الرسم على المنتجات البترولية.

عندما تمارس مؤسسة يملكها ويسيرها هؤلاء الشباب المستثمر نشاطا متوازيا في كل من المناطق الواجب ترقيتها و المحددة قائمتها عن طريق التنظيم و كذا خارج هذه المناطق فإن الربح المعفى يستنتج من الفارق بين رقم الأعمال المحقق في المناطق الواجب ترقيتها و رقم الأعمال الإجمالي .
(2) تعفى التعاونيات الإستهلاكية التابعة للمؤسسات و الهيئات العمومية من الضريبة على أرباح الشركات .

كما تستفيد أيضا من إعفاء دائم في مجال الضريبة على أرباح الشركات :

- المؤسسات التابعة لجمعيات الأشخاص المعوقين المعتمدة و كذا الهياكل التي تتبعها .
- مبلغ الإيرادات المحققة من قبل الفرق و الأجهزة الممارسة لنشاط مسرحي .
- صناديق التعاضدية الفلاحية، فيما يتعلق بالعمليات المصرفية و التأمين المنجزة فقط مع مشتركها .
- التعاونيات الفلاحية للتموين و الشراء و كذا إتحاداتها المستفيدة من إعتماد منحه المصالح المؤهلة التابعة للوزارة المكلفة بالفلاحة و التي تعمل طبقا للأحكام القانونية و التنظيمية التي تسيروها بإستثناء العمليات المبيته أدناه :

(أ) عمليات البيع المنجزة في محل بيع بالتجزئة يكون مستقلا عن المحل الرئيسي .

(ب) عمليات التحويل المتعلقة بالمنتجات غير تلك المخصصة لتغذية الإنسان و الحيوانات أو تلك المستعملة كمادة أولية في الفلاحة أو الصناعة .

(ج) عمليات منجزة مع مستعملين غير مشتركين، رخص للتعاونيات أو أرغمت على قبولهم .

يطبق هذا الإعفاء على العمليات المنجزة من طرف تعاونيات الحبوب و إتحاداتها مع الديوان الجزائري للحبوب و المتعلقة بشراء أو بيع أو تحويل أو نقل الحبوب . كما تستفيد أيضا من الإعفاء العمليات المنجزة من قبل تعاونيات الحبوب في إطار البرامج المعدة من طرف الديوان أو بترخيص منه .

تستفيد من إعفاء لمدة عشر (10) سنوات :

- المؤسسات السياحية المحدثة من قبل المقاولين الترقويين الجزائريين أو الأجانب، بإستثناء و كالات السياحة و السفر و كذا شركات الإقتصاد المختلط العاملة في القطاع السياحي .
- تستفيد من إعفاء لمدة خمس (05) سنوات، إعتبارا من سنة 2001، عمليات البيع و الخدمات الموجهة للتصدير، بإستثناء النقل البري و البحري و الجوي و إعادة التأمين و البنوك .

لا يمنح هذا الإعفاء إلا للمؤسسات التي تلتزم بإعادة إستثمار الأرباح المحققة من هذه العمليات ضمن نفس الشروط و الأجل المنصوص عليها في المادة 142 من قانون الضرائب المباشرة و الرسوم المماثلة .

(3) تعفى من الضريبة على أرباح الشركات، أرباح الأسهم التي تقبضها الشركات من مساهماتها في رأسمال شركات أخرى تنتمي لنفس المجموعة .

(4) تعفى من الضريبة على أرباح الشركات الأرباح الخاضعة للضريبة المتأتبة من أنشطة إنجاز السكنات الإجتماعية و الترقية و الرفيعة ضمن الشروط المحددة في دفتر الشروط أ و الأعباء .

(5) لا تدرج في وعاء الضريبة على أرباح الشركات المداخل المتأتبة من توزيع الأرباح التي تم إخضاعها للضريبة على أرباح الشركات أو تم إعفاؤها منها صراحة .

لا تستفيد من هذه الأحكام إلا المداخل المصرح بها قانونا .

(6) تعفى من الضريبة على أرباح الشركات، لمدة خمس (05) سنوات، إعتبارا من أول جانفي 2003، حواصل و فوائض القيمة الناتجة عن عمليات التنازل عن السندات و الأوراق المماثلة لها المسعرة في البورصة أو التي تم تداولها في سوق منظمة، لأجل أدنى مدته خمس (05) سنوات و صادرة خلال مدة خمس (05) سنوات، إبتداء من أول جانفي 2003 .

يشمل هذا الإعفاء كامل مدة صلاحية السند الصادر خلال هذه المدة .

(7) تعفى من الضريبة على أرباح الشركات، لمدة خمس (05) سنوات، إعتبارا من أول جانفي 2003، حواصل و فوائض القيمة الناتجة عن عمليات التنازل عن الأسهم و الأوراق المماثلة لها، المسعرة في البورصة و كذا حواصل الأسهم أو حصص هيئات التوظيف الجماعي للأموال المنقولة .

تخفيض الضريبة على أرباح الشركات

- تستفيد المداخل المتأتبة من الأنشطة الممارسة من قبل الشركات في ولايات إليزي، تندوف، أدرار و تمنراست و التي يتواجد مقرها الجبائي في هذه الولايات و تستقر فيها بصفة دائمة، من تخفيض بنسبة 50% في مبلغ الضريبة على أرباح الشركات لفترة مؤقتة مدتها خمس (05) سنوات، إعتبارا من أول جانفي 2000 . لا يمس هذا التخفيض مداخل الشركات العاملة في قطاع المحروقات، بإستثناء أنشطة توزيع و تسويق المنتجات الكفطية و الغازية .

- تستفيد المؤسسات الصغيرة و المتوسطة المتواجدة و المنتجة في ولايات الجنوب و المستفيدة من الصندوق الخاص بالتنمية ولايات الجنوب الكبير، من تخفيض في مبلغ الضريبة على أرباح الشركات المستحقة على أنشطتها بنسبة 20%، لمدة خمس (05) سنوات، إعتبارا من أول جانفي 2004 . تستثنى من الإستفادة من هذه المزايا، المؤسسات العاملة في مجال المحروقات .

- تستفيد المؤسسات الصغيرة و المتوسطة المتواجدة و المنتجة في ولايات الهضاب العليا، و المستفيدة من الصندوق الخاص بالتنمية الإقتصادية للهضاب العليا، من تخفيض في مبلغ الضريبة على أرباح الشركات المستحقة على أنشطتها بنسبة 15%، لمدة خمس (05) سنوات، إعتبارا من أول جانفي 2004 . تستثنى من الإستفادة من هذه المزايا، المؤسسات العاملة في مجال المحروقات .

تحدد كفاءات تطبيق هذا البند بموجب قرار وزاري مشترك بين الوزير المكلف بالمالية و الوزير المكلف بالطاقة.

12 - بغض النظر عن كل حكم تشريعي مخالف، العمليات المحققة من طرف بنك الجزائر و المرتبطة مباشرة بمهنته في إصدار النقود و كذا المهام التي يختص بها. يتم تحديد هذه العمليات، كلما اقتضت الضرورة ذلك، عن طريق التنظيم.

13 - السلع المرسلة كهبات للهلال الأحمر الجزائري و للجمعيات أو الخدمات ذات الطابع الإنساني، إذا كانت موجهة للتوزيع مجانا على المنكوبين أو المحتاجين أو لفئة أخرى من الأشخاص الذين يستحقون المساعدة أو المستعملة لغايات إنسانية و كذا التبرعات الموجهة تحت أي شكل كان للمؤسسات العمومية. و تحدد كفاءات تطبيق هذا التدبير عن طريق التنظيم.

14 - التظاهرات الرياضية أو الثقافية أو الفنية، و بصفة عامة كل العروض المنظمة في إطار الحركات الوطنية أو الدولية للتعاون.

يمنح الإعفاء من الرسم على القيمة المضافة بموجب قرار يصدره المدير العام للضرائب.

15 - مع مراعاة مبدأ المعاملة بالمثل، عمليات الأشغال العقارية و الخدمات المتعلقة بالمواصلات السلكية و اللاسلكية و بالمياه و الغاز و الكهرباء و تأجير المحلات المؤتثة أو غير المؤتثة المنجزة لحساب البعثات الدبلوماسية أو القنصلية المعتمدة بالجزائر أو لصالح أعوانها الدبلوماسيين أو القنصليين.

تستفيد كذلك من هذا الإعفاء مع مراعاة مبدأ المعاملة بالمثل، المواد المقتناة محليا من طرف البعثات الدبلوماسية أو القنصلية أو أعوانها الدبلوماسيين أو القنصليين.

تحدد كفاءات منح هذا الإعفاء و كذا الحد الأدنى لسعر الوحدة لهذه المواد بموجب قرار مشترك بين الوزيرين المكلفين بالمالية و الشؤون الخارجية.

16 - على أساس المعاملة بالمثل :

(أ) تسليم المواد المخصصة لتموين السفن الوطنية و الأجنبية المجهزة للملاحة ما بين موانئ دولية محددة و طائرات شركات الملاحة الجوية عن أدائها لخدماتها المنجزة على خطوط دولية.

(ب) أداء الخدمات المقدمة لسد الحاجات المباشرة للسفن و الطائرات المذكورة أعلاه و حملتها :

● الخدمات المقدمة لسد الحاجات المباشرة للسفن و حملتها : قطر أو جر السفن، القيادة و الإرساء، جر السفن من الموانئ إلى عرض الموانئ و التموين بالمياه، تنقية السفن من العوالق، و صيانة السفن، مسك السفن، و رسو السفن في عرض الموانئ؛ و كنس الرصيف و ساطة حجز السفن، و عمولة تأجير السفن و المهاتفة من على ظهر السفينة و الخبرات البحرية و التفتيشات، و الأتاوى المينائية و صيانة السفن، و شحن أو تفريغ السلع من السفن إلى العربات الحديدية أو الشاحنات، و إستعمال المحطات البحرية و الصعود إلى السفن و النزول منها، و كراء الصناديق المخصصة (الحاويات) لشحن البضائع و عمليات ضخ، و تأمين تاكل السفن.

● الخدمات المقدمة لسد الحاجات المباشرة للطائرات و النقل الدولي الذي تقوم به : هبوط و إقلاع و خدمات تقنية مرتبطة بوصول الطائرات و بتوقفها و إقلاعها و تصليح و تنظيف و صيانة الطائرات و عتادها و تجهيزاتها. إستعمال منشآت المطارات لإستقبال الركاب و البضائع، إستعمال المنشآت المخصصة لتموين الطائرات و توقفها، و إستعمال المرآب، إمتطاء الركاب و نزولهم من الطائرات و شحن أمتعتهم ، و شحن الطائرات و تفريغها.

17 - عقود تأمين الأشخاص كما حددها التشريع المتعلق بالتأمينات.

18 - عمليات القروض البنكية الممنوحة للعائلات من أجل إقتناء أو بناء مساكن فردية.

19 - العمليات المتعلقة بالبيرو.

20 - عمليات البيع المتعلقة بالجيوب الخاصة بأمراض المعدة ذات التعريفة الجمركية الفرعية رقم 90. 21.90-00.

21 - عمليات إعادة التأمين.

22 - عقود التأمين المتعلقة بأخطار الكوارث الطبيعية.

الضرائب غير المباشرة

رسم المرور

مجال التطبيق

- المنتجات المعنية : الكحول و الخمر
- الأشخاص المعنويون :

بالنسبة للكحول و الخمر: تجار الجملة - المودع المحكّر

الأساس الخاضع للرسم

- الكحول : كمية الكحول المعبر عنها بالهكتولتر الموجهة للإستهلاك.
- الخمر : الكمية المعبر عنها بالحجم (هكتولتر) الموجهة للإستهلاك.

النسب المطبقة

بيان المنتجات تعريفية رسم المرور عن كل هكتولتر من الكحول الصافية

المنتجات	تعريفية رسم المرور عن كل هكتولتر من الكحول الصافية
الخمر	4.000 دج/ هكتر
الكحول	10 دج/ هكتر
*منتجات طبية مشتقة من الكحول لا يمكن إستهلاكها عن طريق الفم.	980 دج/ هكتر
*منتجات العطور و الزينة	1.460 دج/ هكتر
*كحول مستعملة لتحضير الخمر الفوارة و الخمر الحلوة بطبيعتها.	62.000 دج/ هكتر
• المشهيات التي أساسها الخمر و الفيرموط و الخمر الكحولية و ما يماثلها.	94.000 دج/ هكتر
• الوسكي و المشهيات التي أساسها الكحول مثل البتر، أمرس، غردرون، جانتيان، أيس.	62.000 دج/ هكتر
• الروم	

رسم الضمان و التعبير

مجال التطبيق

- المنتجات المعنية : مصوغات الذهب، الفضة و البلاتين

الأساس الخاضع للرسم

- حق الضمان : الكمية المباعة المعبر عنها بالوزن (هكتوغرام) المباع

ملاحظة : تحسم مبالغ الرسم على القيمة المضافة المدفوع عند شراء أو إقتناء الذهب أو الفضة، من مبلغ رسم الضمان.

النسب المطبقة

رسم الضمان

- مصوغات الذهب : 16.000 دج/ هكتوغرام
- مصوغات من البلاتين : 40.000 دج/ هكتوغرام
- مصوغات من الفضة : 500 دج/ هكتوغرام

رسم التعبير

- التعبير بنجمة العيار :

- البلاتين : 12 دج عن كل ديكاغرام أو جزء من الديكاغرام
- الذهب : 6 دج عن كل ديكاغرام أو جزء من الديكاغرام
- الفضة : إلى غاية 400 غرام : 4 دج عن كل هكتوغرام

- التعبير بالبوثة :

- البلاتين : 150 دج عن كل عملية
- الذهب : 100 دج عن كل عملية

- التعبير عن طريق التبليل :

- الفضة : 20 دج عن كل عملية.

بالنسبة للمصوغات المقدمة في شكل حصص من نفس الصهر، فإنه يمكن إجراء تعبير عن طريق البوثة لكل 120 غرام من البلاتين أو الذهب و تعبير عن طريق التبليل لكل 2 كغ أو جزء من 2 كلغ من الفضة.

◆ ربوع رؤوس الأموال المنقولة

- تخضع المداخل الموزعة لإقتطاع من المصدر محرز من الضريبة بنسبة 15%.
- تخضع إيرادات سندات الصندوق غير الإسمية لإقتطاع من المصدر بنسبة 40%، يكتسي هذا الإقتطاع طابعا تحريريا.
- تخضع إيرادات الديون و الودائع و الكفالات لإقتطاع من المصدر بنسبة 10%.
- تخضع الفوائد الناتجة عن المبالغ المقيدة في دفاتر أو حسابات الإذخار التي يملكها الخواص لإقتطاع من المصدر بنسبة 10%.
- * 1%، محررة من الضريبة على الدخل الإجمالي، تطبق على قسط الفوائد التي تساوي أو تقل عن 200.000 دج.
- * 10%، تطبق على قسط الدخل الذي يتجاوز 200.000 دج
- * تخضع الأرباح الموزعة بين الأشخاص الطبيعيين و المعنويين غير المقيمين بالجزائر لإقتطاع من المصدر بنسبة 15%، محررة من الضريبة.

◆ الرواتب و الأجور

- تخضع الرواتب و الأجور المدفوعة من قبل المستخدمين، لجدول الضريبة على الدخل الإجمالي المحسوبة شهريا.
- علاوات المردودية و المكافآت أو غيرها و كذا استدراقات الرواتب، التي تمنح لفترات غير شهرية بصفة إعتيادية من قبل المستخدمين :
- 15%، من دون تطبيق تخفيض.
- المبالغ المسددة لأشخاص يمارسون إضافة إلى نشاطهم الرئيسي كأجراء، نشاط التدريس أو البحث أو المراقبة أو كإساتذة مساعدين بصفة مؤقتة، و كذا المكافآت الناتجة عن كل نشاط ظرفي ذي طابع فكري : 15%، دون تطبيق تخفيض. يكتسي هذا الإقتطاع طابعا تحريريا من الضريبة على الدخل الإجمالي، إلا في حالة المكافآت الناتجة عن الأنشطة الظرفية ذات الطابع الفكري، عندما يتجاوز مبلغها السنوي 500.000 دج.
- أجور الموظفين التقنيين و المؤطرين ذوي الجنسية الأجنبية المشغلين من طرف المؤسسات الأجنبية العاملة في الجزائر : 20%، دون الحق في تطبيق تخفيض.
- تخضع المداخل المتأتية من تأجير الأملاك العقارية ذات الإستعمال السكني، بصفة مدنية، للضريبة على الدخل الإجمالي بنسبة 10%، محررة من الضريبة.
- يخفض هذا المعدل إلى 5%، عندما يتم التأجير لفائدة الطلبة.
- تخضع المحلات ذات الإستعمال التجاري أو المهني للضريبة على الدخل الإجمالي بنسبة 15%، دون الحق في تطبيق التخفيض.

الإعفاءات

1. الأشخاص المعفيون

يعفى من الضريبة على الدخل الإجمالي :

- الأشخاص الذين لا يتجاوز دخلهم الصافي الإجمالي السنوي 60.000 دج.
- السفراء و الأعوان الدبلوماسيون و القناصل و الأعوان القنصليين من جنسية أجنبية، عندما تمنح البلدان التي يمتلكونها مزايا مماثلة للأعوان الدبلوماسيين و القنصليين الجزائريين.

2. المداخل المعفاة :

فيما يخص الأرباح الصناعية و التجارية :

- تستفيد من إعفاء دائم :

- المؤسسات التابعة لجمعيات الأشخاص المعوقين المعتمدة و كذا الهياكل التابعة لها.
- الفرق الممارسة لنشاط مسرحي، فيما يتعلق بالإيرادات المحققة.
- الأرباح الخاضعة للضريبة و الناتجة عن الأنشطة الخاصة بإنجاز السكنات الإجتماعية و الترقية و الريفية ضمن الشروط المحددة في دفتر الأعباء.
- تستفيد من إعفاء لمدة عشر (10) سنوات :
- الحرفيون التقليديون و كذا أولئك الممارسون لنشاط حرفي فني.
- تستفيد من إعفاء كلي خلال مدة ثلاث (03) سنوات، إعتبارا من تاريخ إنطلاق إستغلالها، الأنشطة الممارسة من طرف الشباب المستثمر المستفيد من إعانة "الصندوق الوطني لدعم تشغيل الشباب". عندما تتم ممارسة هذه الأنشطة في منطقة يجب ترقيتها. تمدد فترة الإعفاء إلى ست (06) سنوات، إعتبارا من تاريخ إنطلاق الإستغلال.

فيما يتعلق بالمداخل الفلاحية :

- تستفيد من إعفاء كلي و بصفة دائمة، المداخل الناتجة عن زراعة الحبوب و الخضر الجافة و التمور.
- تستفيد من إعفاء لمدة عشر (10) سنوات :
- المداخل الناتجة عن الأنشطة الفلاحية و تربية الماشية الممارسة في الأراضي المستصلحة حديثا.
- المداخل المتأتية من الأنشطة الفلاحية و تربية الماشية الممارسة في المناطق الجبلية.

الضريبة على الأملاك

مجال التطبيق

الأشخاص الخاضعون للضريبة :

الأشخاص الطبيعيين :

- الذين يوجد مقرهم الجبائي بالجزائر، بالنسبة لأملاكهم الموجودة بالجزائر أو خارج الجزائر.
- الذين ليس لهم مقرا جبائيا بالجزائر، بالنسبة لأملاكهم الموجودة بالجزائر.

الأملاك الخاضعة للضريبة :

الأملاك العقارية :

- الملكيات المبنية : المقر الرئيسي أو الثانوي،
 - الملكيات غير المبنية : الأراضي، الحدائق، ... إلخ.
 - الحقوق العينية العقارية :
- الأموال المنقولة : السيارات، اليخت، سفن النزهة، الطائرات السياحية، خيول السباق.

الأساس الخاضع للضريبة :

تستحق الضريبة على الأملاك، فقط، على الأشخاص الطبيعيين و تفرض على أملاكهم الخاضعة للضريبة و التي تتعدى قيمتها الصافية الخاضعة للضريبة 12.000.000 دج، في أول جانفي من سنة الإخضاع الضريبي.

و تتضمن جميع الأملاك الخاضعة للضريبة التابعة للأشخاص الطبيعيين و أولادهم القصر.

نسبة الضريبة

تحدد نسبة الضريبة على الأملاك، كما يلي :

النسبة %	قسط القيمة الصافية من الأملاك الخاضعة للضريبة (دج)
0%	يقبل أو يساوي 12.000.000 دج
0,5%	من 12.000.001 دج إلى 18.000.000 دج
1%	من 18.000.001 دج إلى 22.000.000 دج
1,5%	من 22.000.001 دج إلى 30.000.000 دج
2%	من 30.000.001 دج إلى 50.000.000 دج
2,5%	يفوق 50.000.000 دج

الإعفاءات

تعفى من الضريبة على الأملاك :

- الأملاك المهنية الضرورية لتأدية نشاط صناعي أو تجاري أو حرفي أو فلاحي أو نشاط حر و المستعملة في إطار هذه النشاطات.
 - حصص وأسهم الشركات.
 - قيمة رسملة الربوع العمرية، التي تشكلت في إطار نشاط مهني لدى هيئات تأسيسية مقابل دفع علاوات دورية، و المقسومة بصفة منتظمة لمدة خمسة عشر (15) سنة على الأقل و التي يشترط في بدء الإنتفاع بها إنهاء النشاط المهني الذي تم بسببه دفع العلاوات.
 - الربوع و التعويضات المحصلة تعويضا للأضرار الجسدية
- غير أنه لا تعتبر كأموال مهنية حصص و أسهم الشركات التي يكون نشاطها الأساسي تسيير الأملاك المنقولة أو العقارية الخاصة بها و هي بالتالي خاضعة للضريبة.

الرسم على النشاط المهني

الإسساس الخاضع للضريبة

مجال التطبيق

بالنسبة للخاضعين للرسم على القيمة المضافة :

• رقم الأعمال بدون الرسم على القيمة المضافة
بالنسبة لغير الخاضعين للرسم على القيمة المضافة

• رقم الأعمال بما في ذلك الرسم على القيمة المضافة

لتحديد الإسساس الخاضع للضريبة، يجب الأخذ في الحسبان، التخفيضات المقدرة بـ 30%، 50%، و 75%، المنصوص عليها في القانون، لصالح بعض العنليات.

• الأشخاص الطبيعيون أو المعنويون الممارسون لنشاط تخضع عائداته :

■ للضريبة على الدخل الإجمالي فئة الأرباح الصناعية و التجارية
■ للضريبة على أرباح الشركات

الإيرادات المهنية بدون الرسم على القيمة المضافة.

الأشخاص الطبيعيون الخاضعون للضريبة على الدخل الإجمالي، فئة الأرباح غير الصناعية، باستثناء مسيري الشركات ذات المسؤولية المحدودة الحاصلين على أغلبية الأسهم.

معدل الإخضاع الضريبي

يحدد معدل الرسم على النشاط المهني بـ 2%

الإعفاءات

(1) تستفيد الأنشطة الممارسة من قبل الشباب المستثمر المستفيد من دعم الصندوق الوطني لدعم تشغيل الشباب من إعفاء من الرسم على النشاط المهني لمدة ثلاث (03) سنوات، إعتبارا من تاريخ إنطلاق الإستغلال.

تمدد هذه الفترة إلى ست (06) سنوات، إذا تمت ممارسة النشاط في منطقة يجب ترقيتها.

(2) لا يدرج ضمن رقم الأعمال المعتمد كأساس لحساب الرسم على النشاط المهني :

(أ) رقم الأعمال الذي لا يتجاوز ثمانين ألف دينار (80.000 دج)، إذا تعلق الأمر بمكلفين بالضريبة يتمثل نشاطهم الرئيسي في بيع السلع و الأشياء و الأدوات و المواد المأخوذة أو المستهلكة في عين المكان، أو خمسين ألف دينار (50.000 دج) إذا تعلق الأمر بالمكلفين بالضريبة في مجال تقديم الخدمات.

للإستفادة من هذه المزايا، يتعين على الأشخاص الطبيعيين أن يمارسوا أنشطتهم بأنفسهم دون مساعدة أي شخص آخر.

(ب) مبلغ عمليات البيع الخاصة بالمواد ذات الإستهلاك الواسع المدعمة من قبل ميزانية الدولة أو التي تستفيد من التعويض.

(ج) مبلغ عمليات البيع أو النقل أو السمسرة المتعلقة بالمواد و السلع الموجهة مباشرة للتجديد، بما في ذلك كافة عمليات المعالجة قصد إنتاج المواد البترولية الموجهة مباشرة للتصدير.

(د) مبلغ عمليات البيع بالتجزئة و الخاصة بالمواد الإستراتيجية، المنصوص عليها في المرسوم التنفيذي رقم 96-31، المؤرخ في 15 جانفي 1996، المتضمن كيفيات تحديد أسعار بعض المواد و الخدمات الإستراتيجية، عندما لا تفوق حدود الربح بالنسبة للبيع بالتجزئة نسبة 10%.

3- عمليات البيع الخاصة بالخيز و دقيق الإختباز المستعمل في صنع هذا الخبز و الحبوب المستعملة في صنع هذا الدقيق، وكذا العمليات الخاصة بالسמיד.

4- عمليات البيع الخاصة بـ :

- الحليب و زبدة الحليب غير المركزين و غير الممزوجين بالسكر أو المعلبين بمواد أخرى (ت ج رقم 01-04)

- الحليب و زبدة الحليب المركزين أو الممزوجين بالسكر أو معلبين بمواد أخرى بما فيها حليب الأطفال (ت ج رقم 02-04).

5- عمليات البيع الخاصة بالمواد الصيدلانية الواردة في المدونة الوطنية للأدوية.

6- العمليات المحققة في إطار خدمات هدفها تنظيم مطاعم لتقديم وجبات بالمجان أو بأسعار معتدلة مخصصة للمحتاجين و الطلبة، بشرط أن لا يحقق إستغلال هذه المطاعم أي ربح.

7- العمليات التي يكون هدفها الوحيد إقامة نصب تذكارية لشهداء ثورة التحرير الوطنية، أو لشرف جيش التحرير الوطني المبرمة مع جماعة عمومية أو مجموعة مؤسسة بصفة قانونية.

8- السيارات السياحية الجديدة، أو التي لها أقدمية ثلاث (3) سنوات على الأكثر التي لا تفوق سعة أسطوانتها 2500 سم³، بالنسبة للسيارات ذات محرك بمكبس و إيقاد شرارة (بنزين) و 2500 سم³، بالنسبة للسيارات ذات محرك بمكبس و إيقاد مكبس (الديزال) وكذا السيارات النفعية الجديدة أو التي لها أقدمية ثلاث (3) سنوات على الأكثر، التي يقل وزن حمولتها عن 3500 كغ أو يساويها، المقتناة كل خمس (5) سنوات من طرف معطوبي حرب التحرير الوطنية الذين تتعدى نسبة عطبهم 60% أو تساويها. و يستفيد المعطوبون الآخرون الذين تقل نسبة عطبهم عن 60% من تخفيض في الرسوم المستحقة يساوي نسبة عطبهم.

السيارات السياحية الجديدة أو التي لها أقدمية ثلاث (3) سنوات على الأكثر، التي لا تفوق سعة أسطوانتها 2000 سم³، بالنسبة للسيارات ذات محرك بمكبس و إيقاد شرارة (بنزين) و 2500 سم³، بالنسبة للسيارات ذات محرك بمكبس و إيقاد بمكبس (الديزال) المقتناة كل خمس (5) سنوات من طرف أبناء الشهداء المعوقين المصابين بمرض مزمن الحائزين على منحة. يمكن التنازل عن السيارات المذكورة أعلاه، بعد إعادة دفع الإمتياز الجبائي الممنوح لهذه الفئة من المستفيدين ضمن الشروط التالية :

أ - إعادة دفع كل الإمتياز الجبائي الممنوح، في حالة التنازل عن السيارة في أجل يقل عن سنتين (2) ابتداء من تاريخ إقتنائها،

ب - إعادة دفع نصف الإمتياز الجبائي الممنوح، في حالة التنازل عن السيارة في أجل يزيد عن سنتين (2) و يقل عن ثلاث (3) سنوات أو يساويه،

ج - لا يعاد دفع أي مبلغ بعد ثلاث (3) سنوات.

غير أنه، في حالة وفاة المالك خلال المدة التي لا يجوز فيها التنازل المشروط عن السيارة و المذكور أعلاه، يمكن أن تكون السيارات المشار إليها أعلاه، محل إرث أو تنازل بعد الإرث بدون دفع الرسوم.

لا يحتج بشرط الخمس (5) سنوات المشار إليه أعلاه، بعد حادث أو بسبب آخر، بعد إثبات عدم صلاحية السيارة من طرف المصالح التقنية المختصة.

9- السيارات المهينة خصيصا، و ذات أقدمية أقصاها ثلاث (3) سنوات و ذات قوة لا تفوق سعة أسطواناتها 2000 سم³، بالنسبة للسيارات ذات محرك بمكبس و إيقاد شرارة (بنزين) و 2500 سم³، بالنسبة للسيارات ذات محرك بمكبس و إيقاد بمكبس (ديزال)، المقتناة كل خمس (5) سنوات من طرف أشخاص مدنيين مصابين بالشلل أو بترت أطرافهم السفلى، و كذا المعوقين حركيا الحائزين على رخصة سياقة من صنف "و" و مهما كان الطرف أو الأطراف المعوقة.

10- المقاعد المتحركة، و العربات المماثلة الخاصة بالعاجزين، بما فيها تلك المجهزة بمحرك أو اليات أخرى للدفع (رقم 13-87 من التعريفة الجمركية) و الدراجات النارية و الدراجات ذات محرك إضافي، المهينة خصيصا للعاجزين (رقم 00-12-87 من التعريفة الجمركية)

11- مواد التجهيز و المنتجات و المواد وكذا الأشغال و الخدمات التي حددت قائمتها بموجب التنظيم المتعلق بنشاطات التنقيب عن المحروقات السائلة و الغازية و البحث عنها و إستغلالها و تمبيعها أو نقلها عن طريق الأنابيب التي تقتنيها أو تنجزها مؤسسة "سوناطراك" و كذلك تلك المقتناة أو المنجزة لحسابها أو لحساب الشركات البترولية المشتركة معها و مقاولوها من الباطن الذين يعملون في هذا القطاع فقط.

تعفى من الرسم على القيمة المضافة عند الإستيراد :

- المنتجات المعفى بيعها في الداخل من الرسم على القيمة المضافة.
- البضائع الموضوعه تحت أحد الأنظمة الموقفة للحقوق الجمركية التالية : الإستيداع و القبول المؤقت و العبور و المناقطة و الإيداع.
- سفن الملاحة البحرية و كذا الطائرات المخصصة لشركات الملاحة الجوية.
- المواد و المنتجات الخام أو المصنعة المعدة لإستخدامها في بناء سفن الملاحة و الطائرات و إعدادها و تجهيزها و إصلاحها و تحويلها.
- الطائرات و المحركات و المعدات و قطع الغيار، و العتاد و الوقود و الزيوت التي يقتصر إستعمالها على الطائرات و مدارس الطيران و مراكز التدريب المعتمدة.
- ترميمات السفن و الطائرات الجزائرية و إصلاحها و التحويلات التي أدخلت عليها في الخارج.
- الذهب للإستعمال النقدي و النقود الذهبية.
- البضائع المستوردة في إطار المقايضة.

تعفى أيضا من الرسم على القيمة المضافة عند التصدير :

- عمليات البيع و الصنع التي تتعلق بالبضائع المصدرة. يمنح هذا الإعفاء، شريطة أن :
- يقيد البائع و/أو الصانع الإرساليات في المحاسبة، و إذا تعذر ذلك، في السجل المنصوص عليه في المادة 72 من قانون الضرائب المباشرة و الرسوم المماثلة، حسب ترتيبها الزمني، مع بيان تاريخ تسجيل الطرود و عددها و علاماتها و نوع الأشياء أو البضائع و قيمتها و وجهتها.
- يقيد تاريخ التسجيل في المحاسبة أو في السجل الذي يحل محلها، و كذا علامات الطرود و أرقامها في الوثيقة (تذكرة النقل أو الحافظة أو ورقة البيع بالجملة إلخ ...) التي ترافق الإرسالية، و أن تقيّد مع لقب المرسل في التصريح الجمركي من قبل الشخص المكلف بتقديم الأشياء أو البضائع للتصدير.
- لا يكون التصدير مخالفا للقوانين و التنظيمات.

تجرى كل التحقيقات اللازمة عند خروج الأشياء أو البضائع، من قبل مصلحة الجمارك، و لدى الباعة أو الصانع، من قبل أعوان مصلحة الضرائب المختلفة، الذين تقدم لهم وجوبا، السجلات و الوثائق المحددة في الفقرة أعلاه، و كذا وصلات النقل و بوليصات النقل و سندات الشحن و الكمبيالات و الحسابات، و غير ذلك من الوثائق الكفيلة بإثبات المعلومات المقيدة في السجلات بالنسبة للإرساليات عن طريق البريد، يمكن لموظفي البريد أن يدعوا عند إيداع الظروف و الرزم و العلب مصلحة الجمارك المحلية أو مصلحة الضرائب، إلى القيام بالتحقق من المحتوى و ذلك بحضور المعني أو من ينوب عنه. و في كل الإفتراضات، يجب إلحاق وصلات البريد بسجل الإرسال الذي يمسكه البائع أو الصانع.

• عمليات البيع و الصنع التي تتعلق ببضائع ذات مصدر وطني و المسلمة إلى المحلات التجارية الموضوعه تحت الرقابة الجمركية المؤسسة قانونا.

• غير أنه، تقصى من هذا الإعفاء و تخضع للرسم على القيمة المضافة، بنفس المعدلات و نفس الشروط المعمول بها داخل التراب الوطني، المبيعات التي تتم بغرض التصدير من قبل تجار الأثريات أو لحسابهم و المتعلقة بالأشياء الطريفة و التحف الفنية و الكتب العتيقة و الأثاث و مشمولات الجمع و كذا عمليات البيع المتعلقة باللوحات الفنية الزيتية و المائية و البطاقات البريدية و الرسوم و المنحوتات الأصلية و الصور النقشية و الصور الرשמية بإستثناء عمليات البيع المتعلقة بمجموعات تاريخ الطبيعة، و اللوحات الفنية الزيتية و المائية و الرسوم و البطاقات البريدية و المنحوتات الأصلية و الصور النقشية و الصور الرשמية الصادرة عن فنانيين على قيد الحياة أو هلكوا منذ أقل من عشرين سنة.

كما تقصى من الإعفاء من الرسم على القيمة المضافة عمليات البيع المتعلقة بالأحجار الكريمة الخام أو المقدودة و الدرر الصافية و المعادن الثمينة و الحلي و المجوهرات و المصوغات و غيرها من مصوغات المعادن الثمينة، ما لم ينص القانون على غير ذلك.