

جامعة دمشق

الإسلامية العربية
للحقوق المالية والصرفية

إدارة الموجودات / المطلوبات لدى المصارف التقليدية
و المصارف الإسلامية

()

إعداد

عمر محمد فهد شيخ عثمان

إشراف

الأستاذ الدكتور خالد أمين عبدالله



جَامِعَةُ دِمَشْقِ

الإكاديمية العربية
للعلوم المالية والإقتصادية



()

*Asset/Liability Management (ALM) at
Traditional Banks & Islamic Banks
(An Empirical Analytical Comparative Study)*

إعداد

عمر محمد فهد شيخ عثمان

إشراف

الأستاذ الدكتور خالد أمين عبدالله

Arab Academy for Banking & Financial Sciences

Dissertation

*Asset/Liability Management (ALM) at
Traditional Banks & Islamic Banks
(An Empirical Analytical Comparative Study)*

*Prepared by
Omar Sheikh Osman*

*Supervisor
Prof. Khalid Amin Abdullah, PhD*

**This Dissertation was Submitted in Partial Fulfillment of
the Requirements for the Degree of Doctor of Philosophy
in Banking and Financial Sciences.**

Banking Specialization

**Damascus-Syrian Arab Republic
2009**

التفويض

أنا عمر محمد فهد شيخ عثمان / طالب دكتوراه تخصص مصارف

أفوض الأكاديمية العربية للعلوم المالية والمصرفية بتزويد نسخ من أطروحتي
للمكتبات أو المؤسسات أو الهيئات أو الأشخاص عند طلبها .

الاسم: عمر محمد فهد شيخ عثمان

التوقيع: 

التاريخ: 2009 / 8 / 15

بسم الله الرحمن الرحيم

الأكاديمية العربية للعلوم المالية والمصرفية

برنامج التعاون العلمي المنفذ مع جامعة دمشق

دكتوراه الفلسفة في العلوم المالية والمصرفية – تخصص المصارف

التاريخ: 2009/8/15

قرار لجنة المناقشة


اجتمعت اللجنة المكلفة بمناقشة أطروحة الدكتوراه للطالب عمر شيخ عثمان من برنامج التعاون العلمي بين الأكاديمية العربية للعلوم المالية والمصرفية و جامعة دمشق – تخصص / المصارف اليوم السبت 2009/8/15 الساعة الثانية عشر ظهراً برئاسة الأستاذ الدكتور محمد الطراونة / نائب رئيس الأكاديمية للشؤون الأكاديمية وحضور أعضاء اللجنة السادة:

- | | |
|---------------|-------------------------------|
| مشرفاً رئيساً | 1. أ . د . خالد أمين عبدالله |
| عضواً | 2. د . صالح حميد العلي |
| عضواً | 3. د . محمد خالد سهيل الجعفري |
| عضواً | 4. د . راشد محمد سلامة |

وبعد المداولة ، توصي اللجنة بنتيجة :

تأجيل

اعتماد أعضاء اللجنة :



1. أ . د . خالد أمين عبدالله
2. د . صالح حميد العلي
3. د . محمد خالد سهيل الجعفري
4. د . راشد محمد سلامة

أ . د . محمد الطراونة

رئيس اللجنة

ب

الإهداء

..... :

.. :

..... :

..... :

..... :

..... :

..... :

شكر وتقدير

:

قائمة المحتويات

1		1-1
4		2-1
6		3-1
6		4-1
7		5-1
8		6-1
15		1-2
15		1-1-2
18		2-1-2
21	/	2-2
28	/	1-2-2
29	/	2-2-2
31		3-2-2
33		3-2
33		1-3-2
34		1-1-3-2

39	2-1-3-2	
45	2-3-2	
45	1-2-3-2	
61	2-2-3-2	
80	1-3	
81	2-3	
83	3-3	
83	4-3	
84	5-3	
84	6-3	
86		
99	1-5	
102	2-5	
104		

قائمة الجداول

86	(p) Canonical (r_c)	1
88		2
88	(p) Canonical (r_c)	3
90		4
94		5
96		6

قائمة الأشكال

80		1
87		2
89		3
95		4
98		5

قائمة الملاحق

112	Canonical	1
126	.2008 -	2
129	.2008 -	3
131	.2008 -	4
134	.2008 -	5

ملخص الدراسة

/

/

/

2000

/ /

2008

Canonical

Abstract

Asset/Liability Management (ALM) at Traditional Banks & Islamic Banks

The study aimed at evaluating Asset Liability Management (ALM) of Traditional Banks and Islamic Banks, in addition to the important factors affecting on (ALM): liquidity, profitability and risk.

The population of the study comprised the Islamic Banks in Jordan that count two in number, and another two Traditional ones. The sample of Traditional Banks was intended to be equal to Islamic Banks in Equity Shares. The classification was issued by the Association of Banks in Jordan; the study covered data of nine years 2000-2008. The research depended on secondary sources, mainly financial reports. Analysis included analytical descriptive approach, correlation and simple linear regression to analyze profitability, liquidity, and risk to show how banks manage their assets; and canonical correlation to study the strength of Assets and Liabilities as groups.

The study came out with the following conclusions:

- There was a strong correlation between Assets and Liabilities in Islamic Banks and Traditional Banks.
- Traditional Banks were managing their deposits through diversifying short and long term investments, while the Islamic Banks were investing in short term and ignoring long term investments.
- There were no significant differences in return on equity between Traditional and Islamic Banks.
- Risk rate at Islamic Banks was approximately double that for Traditional Banks.
- There were no significant differences on liquidity deposit ratio between Traditional Banks and Islamic Banks.

الفصل الأول
الإطار العام للدراسة

1-1 مقدمة

(1)

()

(Margin Management)

/

Spread

Asset Liability Management /

/

/

Market Risks

:

Credit Risks

/

:

(1)

-1

-2

/

. 205 2004

(1)

/

:

-

-

-

(1)()

(2)()

. 292 1994 7 _____ (1)

. 340 _____ (2)

:

/

()

/

2-1 مشكلة الدراسة

/

(1)

(1)

.

/

.

/

:

/

-1

.

-2

.(

)

-3

."

"

-4

(

)

.

3-1 أهمية الدراسة

:

-1

/

-2

-3

4-1 أهداف الدراسة

/

/

:

.1

.2

() .3

.4

.5

5-1 محدّات الدراسة

-1

-2

(2)

(1)

(4)

(3)

:

.2006

-3

2008

2000

.1998

(1)www.jordanislamicbank.com

(2)www.iiabank.com.jo

(3)www.hbtf.com

(4)www.Ajib.com

" / "

/

/

.

⁽¹⁾(Ranjan and Nallari)

(2004 -1992)

Canonical

/

⁽²⁾(Samad and Hassan)

Bank Islamic Malaysia Berhad (BIMB)

(1997-1984)

(1) Ranjan and Nallari, Rahul, Research Study of Asset Liability Management in Indian Banks, Indian Institute of Management,2004.

(2) Samad, Abdus, and Hassan, M.Kabir, the Performance of Malaysian Islamic Bank, Intrnational Journal of Islamic Financial Services, VOL.1, 1999.

(8)

(BIMB)

Cash Deposit ratio (CDR)

(BIMB)

Islamic Bank of Bangladesh Limited (IBBL)

⁽¹⁾(Hassan)

16

%2

⁽²⁾()

(2003-1992)

(1) Hassan, M.kabir, Islamic Banking in Theory and Practice, The Experience of Bangladesh, Managerial Finance, VOL.25, 1999.

(2)

.2006

(1)()

(2)()

()

. 1998
. 1991

(1)
(2)

(Samad & Hassan)

(8)

(BIMB)

(BIMB)

(8)

Loan Deposit Ratio (LDR)

(LDR)

⁽¹⁾()

(1)

. 2006

()

()

()

()

(Samad & Hassan)

(8)

(BIMB)

"

(BIMB)

"

(8)

Return on Equity (ROE)

()

Trust Profit Sharing

Joint Venture Profit Sharing

(Ranjan & Nallari)

Return on Equity (ROE)

/

:

Ranjan and Nallari

-1

/

/

Samad and Hassan

-2

()

() .

. /

Ranjan and Nallari

-3

() /

/ () () (Hassan)

()

()

. /

الفصل الثاني

الإطار النظري للدراسة

1-2 نشأة المصارف التقليدية والمصارف الإسلامية وتطورها

1-1-2 نشأة المصارف التقليدية وتطورها

()

(1)

1609

1587

1619

(1)

.237

(1)

(1)

" "

.160 1999

(1)

(1)

" "

2-1-2 نشأة المصارف الإسلامية وتطورها

((⁽²⁾))

2002 46.

_____ .2 -1 _____

(1)

(2)

(1)

()

()

(2)

:

.1

.2

(3)

.41 ,1982,
.418 2003

(1)

(2)

.42

(3)

(1)

1963 ()

)

:

1966

(

()

()

1971

1974

9

69

.100 2008 (1)

(1)

1977

1975

2-2 إدارة الموجودات /المطلوبات

/

:

Liquidity Management⁽²⁾

1- إدارة السيولة النقدية

Required "Statutory" Reserve

.1974

(1)

(2) Mishkin , S. Frederic, The Economics of Money, Banking , and Financial Markets ,Eight Edition, Columbia University, Pearson , 2007 , p226.

:

.

.

.

.

-

-

-

-

()

/

"

"

(BIS)

(Basle)

1988

2

1999

1

(1)

(1) Bank for International Settlements ((BIS)), The Basle Committee on Regulations and Supervisory Practice, comprises, Basel II, 1999.

Asset Management⁽¹⁾

2- إدارة الموجودات

:

-
-
-
:
:

%1

(1) S. Mishkin, Op. Cit, P 229.

Liability Management⁽¹⁾

3- إدارة المطلوبات

Certificate of Deposit (CD)

(1) S. Mishkin, Op. Cit, P 230.

.Asset Liability Committee (ALCO) /

2005 %42 1960 %2

%11

2005 %7 1960

.2005 %66 1960 %46

Capital Adequacy Management⁽¹⁾

4- إدارة كفاية رأس المال

:

(1) S. Mishkin, Op. Cit., P 231

%8

(2) %23 (1)2008 %19.4
%17.8 (3) %13.73

(4)

.25 2008 _____ (1)
.18 2008 _____ (2)
.24 2008 _____ (3)
.32 2008 _____ (4)

1-2-2 الصعوبات التي تؤثر في إدارة المصرف للموجودات /المطلوبات

:

Liquidity and Maturity

1- السيولة والاستحقاق

"

Liabilities

"

Assets

Liquidity Position

.Holding Adequate Reserves

Risks

2- المخاطر

()

Solvency

3- الملاءة

.Insolvency

Profitability

4- الربحية

()

2-2-2 النظريات التي درست الصعوبات في إدارة موجودات/مطلوبات المصارف

Commercial Loan Theory

1- نظرية القروض التجارية

Wealth of Nations " "

(1)

Shiftability Hypothesis

2- فرضية التحول (التبديل)

Bank Portfolio

(2)

(1) Paul, A.Meyer, Money, Financial Institutions, and the Economy, Irwin, 1986, p192.

(2) P.Meyer, Op Cit, P194.

Anticipated Income Hypothesis

3- فرضية الدخل المتوقع

(1)

Liability Management Theory

4- نظرية إدارة المطلوبات

"CD_s"

(2)

Computer Model

5- نظرية نموذج الكمبيوتر

Statistical Analysis

:

-

-

(3)

- (1) P.Meyer, Op. Cit, P 195
(2) P.Meyer, Op. Cit, PP 196-197.
(3).P.Mayer,Op.Cit,p198.

-1°

-2°

-3°

3-2-2 إشراف المصرف المركزي ومراقبته

CAMEL

:(1)

Capital Adequacy

1- كفاية رأس المال

Assets Quality

2 - نوعية الموجودات

Management

3 - الإدارة

Mismanagement

Earnings

4- الأرباح

Return on Assets(ROA)

Liquidity

5- السيولة

:

Sensitivity to Market Risks

6- الحساسية لمخاطر السوق

Federal Deposit Insurance Corporation

()

(1)

CAMELS

1977

(2)

-

-

-

3-2 مصادر الأموال واستخداماتها

1-3-2 مصادر الأموال

1-1-3-2 مصادر الأموال لدى المصارف التقليدية (1)

()

:

() .1

.2

:

Issued Share Capital (Paid) .1

% 4.6

% 14.3 (2)2008

(3)

: Reserves .2

Capital Reserves .

(1)

.27 2008 _____ (2)

.35 2008 _____ (3)

.Share Premium Account

Revenue Reserves

.

:

-1^٠

-2^٠

%10

:

:

Federal Funds Borrowed 1.الأموال المقترضة لتغطية العجز في نسبة الاحتياطي الإلزامي

.Federal Fund Rate

Borrowing from the Central Bank

2. الأموال المقترضة من المصرف المركزي

Discount Window

Discount Rate

Repurchase Agreement

3. اتفاقية إعادة الشراء

Treasury Bills

(..)

Collateral

Bonds Issued by the Bank

4. إصدار سندات من المصرف

()

:

:

Demand Deposits

()

.1

% 14

(1)

%11 (2)2008

(3)

Negotiable Order of Withdrawal (NOW) Account.

Fixed Deposits

-2

() - - :

%55

(4)2008

(5)

%45

.189 2003

	_____	(1)
.27	2008 _____	(2)
.35	2008 _____	(3)
.44	2008 _____	(4)
.54	2008 _____	(5)

()

Negotiable Certificate of Deposit ()

1982

Money Market Deposit Accounts (MMDA)

()

(Now-

Accounts).

Passbook Saving Accounts

-3

		%18	2008
		(1)	%37
(2)	% 42		% 3 2008
Other Liabilities			-4

2-1-3-2 مصادر الأموال لدى المصارف الإسلامية

	:		:
			-1
"		"	
81.2			
		2008	
2008		1.848	
% 9	(3)		%4.4

.44	2008	_____	(1)
.45	2008	_____	(2)
.75	2008	_____	(3)

(1)

: -2

:

:() -

: -

-

:

Demand Accounts () : -1

.55 2008 _____ (1)

(1)

2008

%28

522

(2)

1.848

(3) 2008

% 11

:

-2

()

(4)

.4 1985

62

(1)

.75 2008 _____

(2)

.54 2008 _____

(3)

. 192 2008

(4)

)

.(

:

:

.

.

:()

.

.

:

.

(

)

%54

2008

992.6

% 38

(1)

1.848

(2)

:(

)

:

88

(3)

%4

2008

2.170

(5)

%18

(4)2008

:(

)

()

:

. 108 2008 _____ (1)

. 82 2008 _____ (2)

. 4 1985 62 _____ (3)

.75 2008 _____ (4)

.55 2008 _____ (5)

)

.(

(1)

2008

%10

224.5

(2)

2.170

.2008

;(3)

: () .1

: () .2

.5 1985 62 (1)

.75 2008 _____ (2)

(3)

_____ .278 2008 _____

.
: () .3

.
2-3-2

.
1-2-3-2

(1)

:

"

"

"

(2)

:

:

:

.233 1982

.234

(1)

(2)

:

Cash and Cash Equivalent

.1-1-2-3 -2

()

% 31

⁽¹⁾2008

⁽²⁾

Money at Call and Short

.2-1-2-3-2

(14)

Overnight

.27 2008 _____ (1)

.35 2008 _____ (2)

Treasury Bills

.3-1-2-3-2

(91)

Commercial Papers

.4-1-2-3-2

:

Promissory Note

/ -1

Bill of Exchange –Time Draft

/ -2

(12-1)

)

(

() ()

1/5 16

(1)

Loans & Advances

.5-1-2-3-2

Operating Income

.2007

(1)

. 20

:

:

-1

Loan Account

()

:

:

-2

Consumer Loans

Personal Loans

Personal Loan Account

Home Mortgage Loans :

-3

20

Overdraft : () -4

Lines of Overdraft

Credit

Syndicated Loans :

.5

London Interbank Offered Rate (LIBOR)

Fee

Lead Bank

(1)

.206 -201 1998

(1)

⋮ _____

(1)

() ()

.6-1-2-3-2

(2).

-1

-2

-3

-4

Contingent Liability

Contra Accounts()

()	53	2000	<u>28</u>	(1)
			.104	(2)

Letters of Credit(L/C)

:

:

-1

.(Importer)

(Exporter)

:

-2

2007 ⁽¹⁾UCP 600

1933

⁽²⁾2007/7/1

(1) UCP: Uniform Customs and Practice for Documentary Credits.

(2) International Chamber of Commerce"ICC", the World Business Organization, Paris.

: -3

Documentary Credits

Standby Letters of Credit

The Issuing Bank ()

: The Applicant ()

/ The Beneficiary() -

. Bills of Exchange- Drafts

. / -

/ -

: -4

: Sight L/C () -

:(Time Draft) Acceptance L/C -

:

Advance Payment L/C -

Deferred L/C

-

:

-5

:

-

()

:

-1

.

-2

(1)

.410 1998

(1)

-

:

.(1)

-1°

:

-2°

:

-3°

Letter of Guarantee(L/G)

:

.1

:

(1)

(2)

(3)

-

)

-

(

-

.570 -569 1989

.392

(1)

(2)

.251

(3)

:

·
: _____ /

(1)

1985

28-22

.507

2005

(1)

.() :

: .1

Checks Certified

Bill of Exchange (Time Draft) () .2

(1)

:() .3

Bankers Acceptances

Credit Cards

:

(2)

Debit Card

.1

Charge Card

.2

.273 16

(1)

.18 2

(2)

Grace Period

Revolving Credit Card

.3

Installment Basis

2-2-3-2

()

()

()

:

:

.1-2-2-3-2

%31

(2) %31

(1)2008

:

.2-2-2-3-2

()

()

(%37) 2008

2008

:

.3-2-2-3-2

;(3)

.74 2008 _____ (1)

.54 2008 _____ (2)

.174 _____ (3)

.()

-
-
-
-

.()

()

(1)

⁽²⁾ 2008 %38

⁽³⁾ 2008 %20

.40 -39 1994

<hr/>		(1)
.94	2008 _____	(2)
.70	2008 _____	(3)

	:	
":		
" "	"	275
	"	
	.	"
:	:	.1
.	:	.
.	:()	.
:	:	.
.		
:	.	
		.1
"	":	
		.2
.		
.		.3
.		.4

	.		
(1)	.		
:	:		.2
.	.	:	-
		:	-
	.	.	
		:	-
		:	
		:	1
		:	2
()		:	3
	.	.	
:	:	.	.3
.	.	:	.
	.	:	.
	.	:	.
(2)	.	:	.
:	:	.	.4

.366 2000

.369 _____

(1)
(2)

: : .
(1)

: : .
.

: : .
.

:():

: _____

: .1

:Deferred Sale .2

: (2)

: : .

:Sale on Credit .

(3)

. 371 -369 _____ (1)

.39 _____ (2)

.39 _____ (3)

:
:() / .1

.()

:Murabaha. Order of Purchase .2

() :

.(1)

": 1983 23-21

.5 1985 62 (1)

:

."

:(_____)

%100

" " : .4-2-2-3-2

(1)" " " "

.231 13

(1)

(1)

(2)

()

.43 -41

.83

(1)

(2)

%0.5

(1)

(2)

2008

:

.5-2-2-3-2

:

:

.1

:

.2

:

.3

.12	1985	18	<u>62</u>	(1)
	.70	2008	<u> </u>	(2)

(1)

(2)

(3)

2008 %0.8

: -4

.232 _____ (1)

.306 _____ (2)

.94 2008 _____ (3)

:

.6-2-2-3-2

2008 %6

2008

16.9

(1)

%2

.73 2008 _____

(1)

9 2008

%0.5

(1)

:

.7-2-2-3-2

/6 2008

%6

(2)

:

-1

:

-2

.153 9 _____ .97 2008 _____ (1)
(2)

Operational Leasing

-

:

-1

(3)

(5)

:

-2

Financial Leasing

-

":

1981

:

-1

-2

-3

“(1)

(30)

(2)

(3)

：“

”

. 210 -209

.408

2005

.28-27

1991

(1)

(2)

(3)

()

(1)

:()

.

-

.

-

%5

2008

%7 2008

:

.8-2-2-3-2

Commodity Market

.6 214

(1)

“ ”

2008

83.4

%4

2008

201.3

()

%18

:

.9-2-2-3-2

:

: .1

(1)

(2)

.77 2004

.259

(1)

(2)

1979

Parallel Salam

Hedging

: .2

(1)

:

Parallel Istisnaa

.49 _____ (1)

:

-1[°]

(1)

" "

-2[°]

-3[°]

-4[°]

(2)

- 5

	.476		(1)
21-16	1999 216	60 195	
		.476	(2)

الفصل الثالث منهجية الدراسة

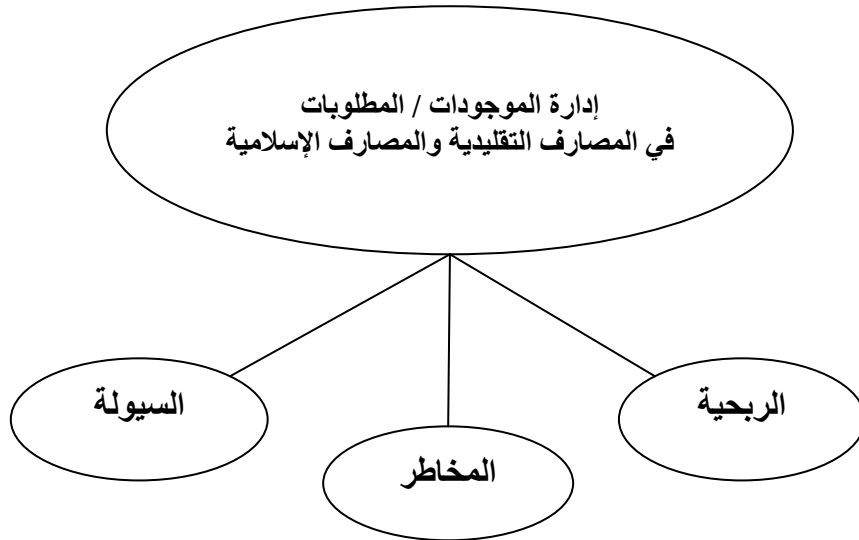
1-3

”

”

(1)

(1)



2-3

	:	(1)			-1
	:			(A)	-
.				:	(A₁)
)	:	(A₂)
			.(
)	:	(A₃)
			.(
.()	:	(A₄)
()	:	(A₅)
			.		
	:			(B)	-
.				:	(B₁)
.				:	(B₂)
.			()	:	(B₃)
:					

Loan Deposit Ratio (LDR) :(2)

$$\frac{\quad}{\quad} = \frac{\quad}{\quad}$$

.260 _____ (1)

.163 _____ (2)

Return on Equity (ROE)⁽¹⁾ : -2

/ =

(2) : -3

Standard Deviation of Return on Equity σ (ROE)

Cash Deposit Ratio (CDR)⁽³⁾ : -4

/ =

(1) Edwards, J. Don, and Heagy, C. Donnel, Principles of Bank Accounting and Reporting, American Bankers Association, 1991, P363.

(2) Rose S. Peter, Hudgin G. Sylvia, Bank Management and Financial Services, seventh edition, 2008, p176.

.163 _____ (3)

3-3

:

:

:

:

:

:

4-3

(1)

5 -3

2008 2000

6 -3

Analytical Descriptive Approach

.CDR

ROE

Statistical Package-

$\alpha=0.05$

for Social Sciences (SPSS)

.t

و سيتم دراسة العلاقة بين حجم

بوساطة معامل الارتباط (r)

ومعامل التحديد (R^2).

:

(X)

(Y)

$$Y = a + b x + e \quad (3-1)$$

:Y

:a

:b

:x

:e

Statistica and Statgragh

⁽¹⁾Canonical

(B)

(A)

:

Canonical

$$A = \alpha_1 A_1 + \alpha_2 A_2 + \alpha_3 A_3 + \alpha_4 A_4 + \alpha_5 A_5 \quad (3-2)$$

$$B = \beta_1 B_1 + \beta_2 B_2 + \beta_3 B_3 \quad (3-3)$$

Canonical

Multi Regression

()

Canonical

Canonical

Canonical

Canonical

Canonical

(1) Garson,G.David,Canonical correlation.[online]Availabe:www.faculty.chass.ncsu.edu/garso/pa765*canonic.htm, data accessed :2009.

الفصل الرابع
تحليل النتائج واختبار الفرضيات

:

Canonical

Canonical

)

Canonical

(

(

)

:

Canonical

(1)

:

(1)

(p)

Canonical (r_c)

P	r_c	
0.0000	0.999908	1
0.0002	0.907678	2
0.0444	0.689925	3

Canonical

(1)

$(r_c > 0.95, p < 0.05)$

:

$$A = 0.337A_1 + 0.262A_2 + 0.282A_3 + 0.042A_4 + 0.088A_5 \quad (4-1)$$

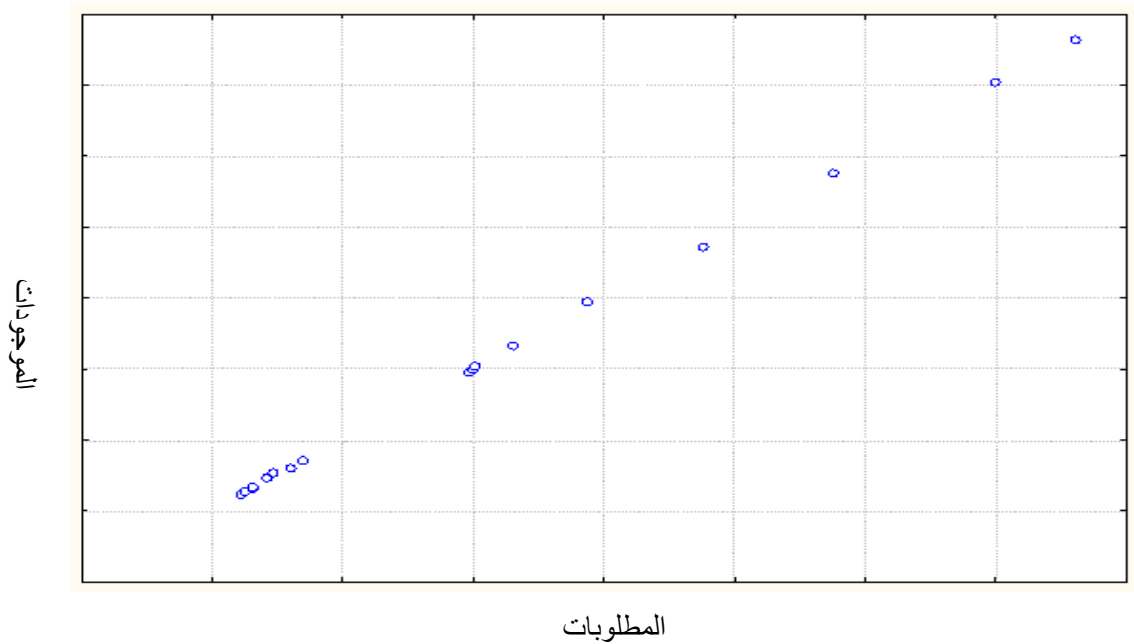
$$B = 0.432 B_1 + 0.529 B_2 + 0.045 B_3 \quad (4-2)$$

:

Canonical

(2)

(2)



:

(4-2, 4-1)

(A)

(B)

(A) (B)

%98.4 Canonical (A)

.Canonical (B) %99.1

:

(2)

(2)

<i>A</i>	التباين المفسر	<i>B</i>	التباين المفسر
<i>A</i> ₁	0.985	<i>B</i> ₁	0.993
<i>A</i> ₂	0.993		
<i>A</i> ₃	0.987	<i>B</i> ₂	0.996
<i>A</i> ₄	0.997		
<i>A</i> ₅	0.987	<i>B</i> ₃	0.979

0.97

:

Canonical (3)

:

(3)

(P) Canonical (*r_c*)

<i>P</i>	<i>r_c</i>	
0.0000	0.999769	1
0.0000	0.945422	2
0.0061	0.793534	3

(p<0.05) Canonical

.

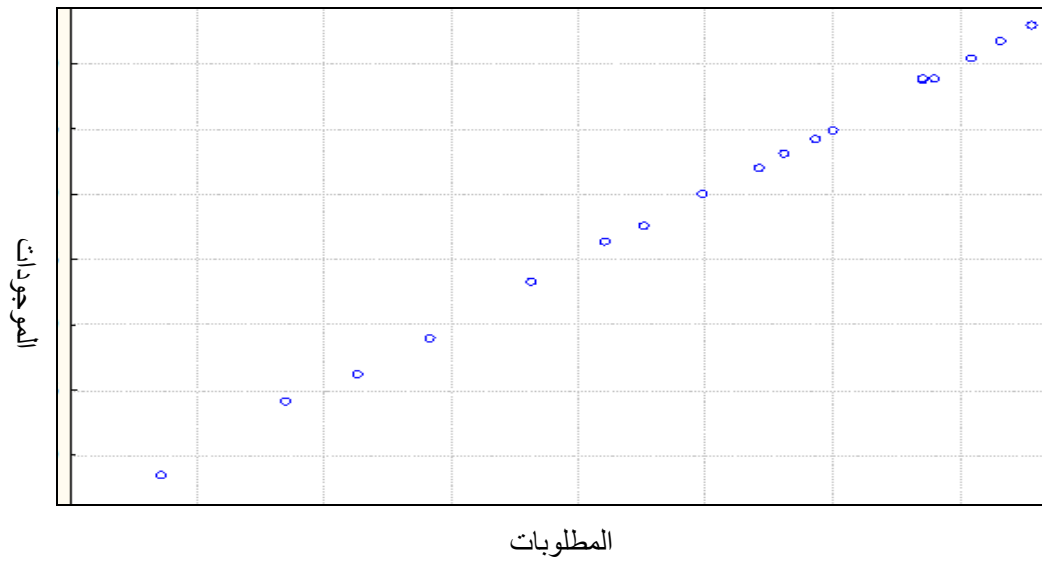
:

$$A = 0.452 A_1 + 0.109 A_2 + 0.475 A_3 + 0.026 A_4 + 0.008 A_5 \quad (4-3)$$

$$B = 0.434 B_1 + 0.497 B_2 + 0.104 B_3 \quad (4-4)$$

: Canonical (3)

(3)



(4-4,4-3)

(A)

(B)

%97.9 ()

%75

%25 ()

(A)

.

:

(4)

(4)

<i>A</i>		<i>B</i>	
<i>A</i> ₁	<i>0.973</i>	<i>B</i> ₁	<i>0.983</i>
<i>A</i> ₂	<i>0.876</i>		
<i>A</i> ₃	<i>0.964</i>	<i>B</i> ₂	<i>0.972</i>
<i>A</i> ₄	<i>0.033</i>		
<i>A</i> ₅	<i>0.866</i>	<i>B</i> ₃	<i>0.855</i>

.

($r_c > 0.95, P < 0.05$)

.0.033

.

:

.

:

:

%97 ($r=0.986, P<0.05$)

%97 ($R^2= 0.97$)

" "

%99 ($r=0.996, P<0.05$)

($R^2=0.99$)

:

%90 ($r=0.949, P<0.05$)

($R^2= 0.90$)

.($p > 0.05$)

:

"

"

.

.

:

.

(t.test)

($P > 0.05$)

(5)

:

(5)

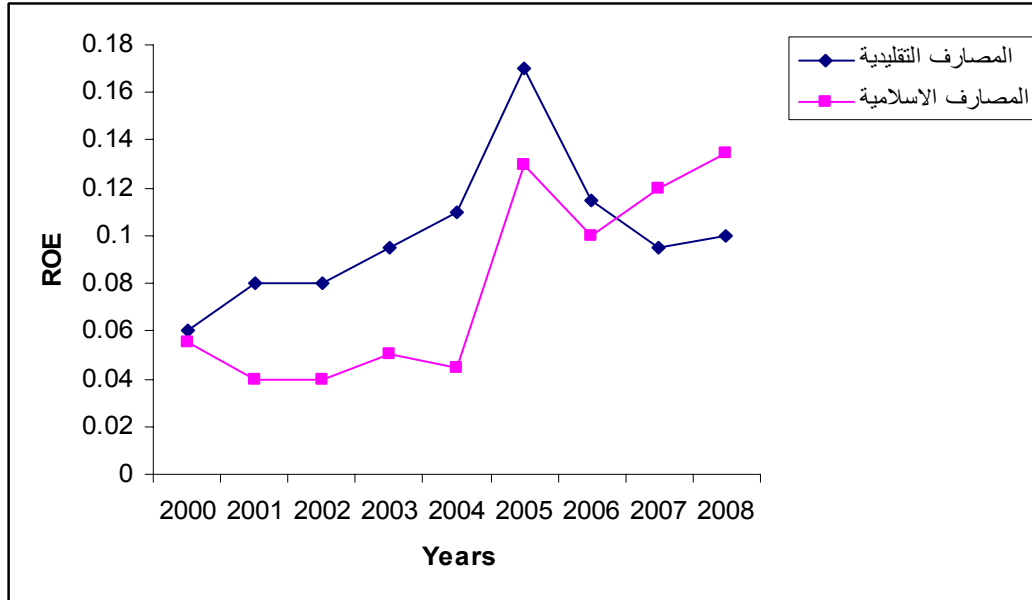
.

<i>0.007</i>	<i>0.10</i>	
<i>0.010</i>	<i>0.08</i>	

:

(4)

(4)



:

.

Descriptive Analysis

(6)

:

(6)

<i>0.33</i>	<i>0.10</i>	
<i>0.58</i>	<i>0.08</i>	

:

.

.

:

(x)

(y)

:

($r = 0.99, P < 0.05$)

$$Y = 60.88 + 0.456 x \quad (4-5)$$

%97

($P < 0.05$)

($R^2 = \%97$)

. ($t = 22.9, P < 0.05$)

:

:

($r = 0.98, P < 0.05$) (x)

(y)

$$Y = 21.947 + 0.487 x \quad (4-6)$$

%96

($P < 0.05$)

($R^2 = \%96, p < 0.05$)

. ($P < 0.05$)

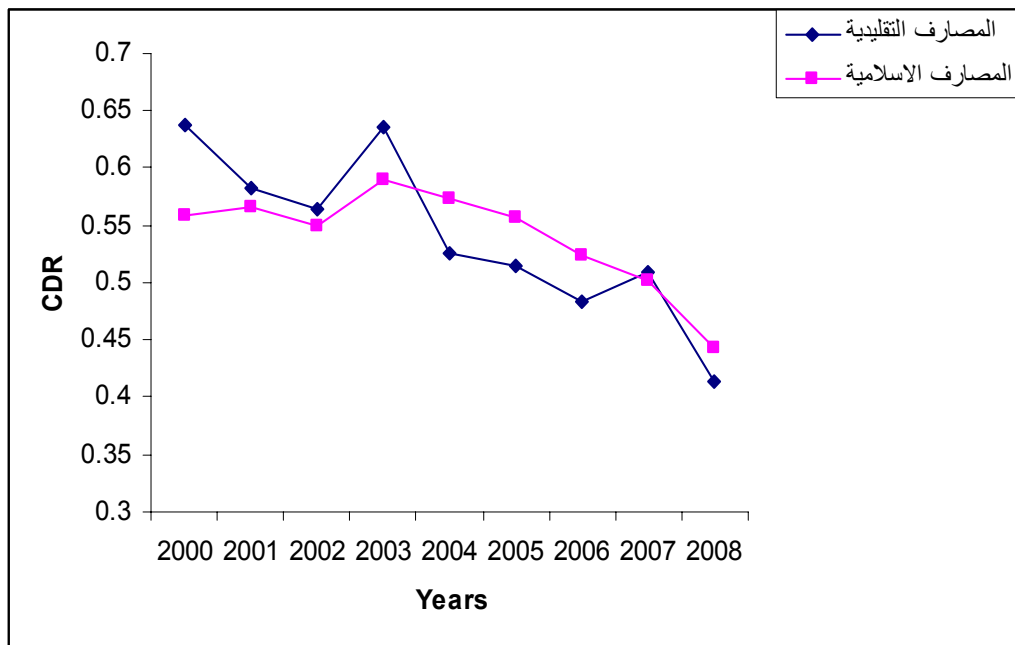
(b)

(5)

(a)

:

(5)



$$(Y=a+ b x + e)$$

b

a

الفصل الخامس
النتائج والتوصيات

1-5

/

:

/

-1

-2

-3

-4

()

()

.()

-5

()

.

2-5

-1

-2

-3

-4

()

-5

-6

-7

()

-8

قائمة المراجع

المراجع العربية

أولاً: القرآن الكريم

ثانياً: كتب الحديث والسيرة النبوية

- 1 _____
_____ .1991
- 2 _____
_____ .2003
- 3 _____
_____ .1999

ثالثاً: كتب الاقتصاد والبنوك

- .1 _____
_____ .1994
- .2 _____
_____ .1982
- .3 _____
_____ . 2005
- .4 _____
_____ .1982
- .5 _____
_____ .2004

	.6
.2003	.7
. 2002	.8
	. 2005
.2005	.9
/	.10
. 2004	.11
.1999	.12
	.1983
. 2008	.13
	.14
.2008	.15
. 2008	

.16

.1998

.17

.1999

.18

.2000

.19

.1998

رابعاً : الدراسات والأبحاث

.1

.1999

.2

. 2004

.3

_____ (2003 - 1992)

. 2006

_____			.4
-25		_____	
		.2001	27
			.5

	. 1998		
_____			.6
		. 1995	_____
			.7

	.2009		
_____			.8
	.2006	_____	
			.9

	38		
	.1993	_____	
_____			.10
		.1997,197	
_____			.11
	.1989	_____	

_____	.12
. 2006	_____
_____	.13
.1991	_____
_____	.14
.2007	_____

خامساً: مصادر المصارف

. 2008 -2000	_____	-1
. 2008 -2000	_____	-2
. 2008 - 2000	_____	-3
. 2008 - 2000	_____	-4
.1985 62	_____	-5
.1974	_____	-6
.2000 28	_____	-7

المراجع الأجنبية

1. Bank of International Settlement (1999), the Basel Committee on Banking Regulations and Supervisory Practices comprises, (Basel II).
2. Edwards, J. Don, and Heagy, C. Donnel (1991), Principles of Bank Accounting and Reporting, American Bankers Association.
3. Edwards, Warren, Ceo (2006), Delphi Risk Management limited, Islamic Liquidity Management Issues, Islamic Banking and Finance Conference, Beirut, February 23-24 .
4. Garson, G. David, Canonical correlation. [Online] Available: www.faculty.chass.ncsu.edu/garso/pa765*canonic.htm, data accessed: 2009.
5. Hassan, M. Kabir (1999), Islamic Banking in Theory and Practice, The Experience of Bangladesh, Managerial finance, VOL.25.
6. International Chamber of Commerce "ICC", the World Business Organization, Paris.
7. Kuran, Timur (1995), Islamic Economic and Islamic Subeconomy, Journal of Economic Perspective, Vol 9.
8. Mishkin, S. Frederic (2007), the Economics of Money, Banking, and Financial Markets, Eight Edition, Columbia University, Pearson.
9. Paul, A. Meyer (1986), Money, Financial Institutions, and the Economy, Irwin.

10. Rose, S.Peter, and Hudgin, G.Sylvia (2008), Bank Management and Financial Services, seventh edition.
11. Renjan and Nallari, Rahul (2004), Research Study of Asset Liability Management in Indian Banks, Indian Institute of Management.
12. Siddiqi, Mohammad Nejatullah (2002), Comparative Advantages of Islamic Banking and Finance, Harvard University Forum on Islamic Finance.
13. Samad, Abdus, and Hassan, M.Kabir (1999), the Performance of Malaysian Islamic Bank, **Intrenational Journal of Islamic Financial Services**, VOL.1.
14. Tariq, Mohamad, and Sayed Ali, Salman (2005), Challenges in Managing Liquidity in Islamic Banking Environment, Liquidity Management in Islamic Institutions, Central Bank of UAE, Abu Dhabi .
15. Turen, Seref (1995), Performance and Risk Analysis of the Islamic Bank, the Case of Bahrain Islamic Bank, **Journal of King Abdulaziz-University**, Islamic Economics, Vol 7 .

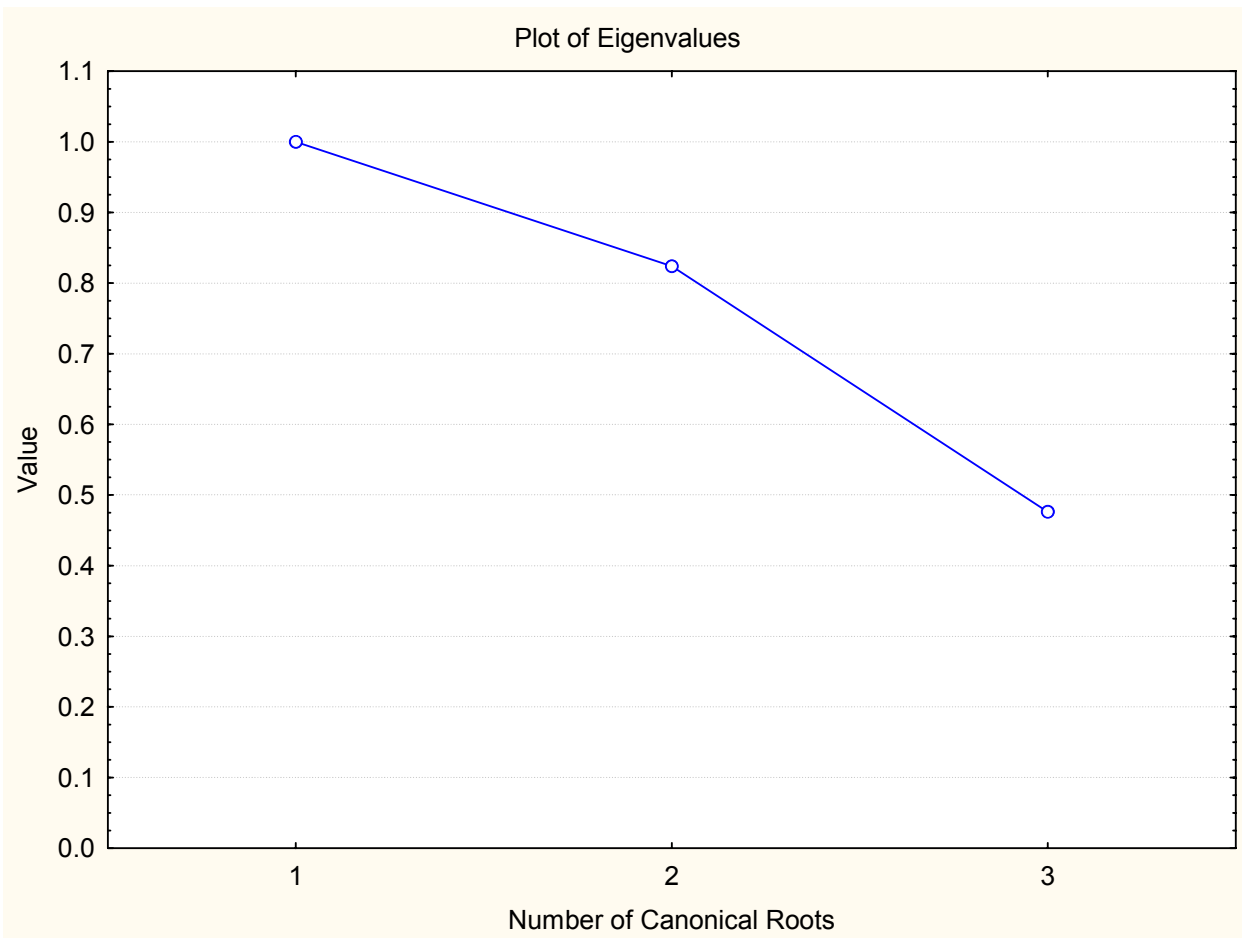
مواقع الإنترنت

1. www.bis.org
2. www.aaoifi.com
3. www.ifsb.org
4. www.microfinancegateway.org
5. www.kantakji.com
6. www.isdb.org
7. www.shariyah.com
8. www.bltagi.com
9. www.jordanislamicbank.com
10. www.iiabank.com.jo
11. www.hbtf.com
12. www.ajib.com

Canonical

Canonical Analysis Summary (Spreadsheet1.sta) Canonical R: .99991 Chi ² (15)=137.33 p=0.0000		N=18
Right Set	Left Set	
3	5	No. of variables
100.000%	98.5414%	Variance extracted
99.1004%	98.4132%	Total redundancy
B1	A1	Variables: 1
B2	A2	2
B3	A3	3
	A4	4
	A5	5

Eigenvalues (Spreadsheet1.sta)			Root
Root 3	Root 2	Root 1	Value
0.475997	0.823879	0.999817	

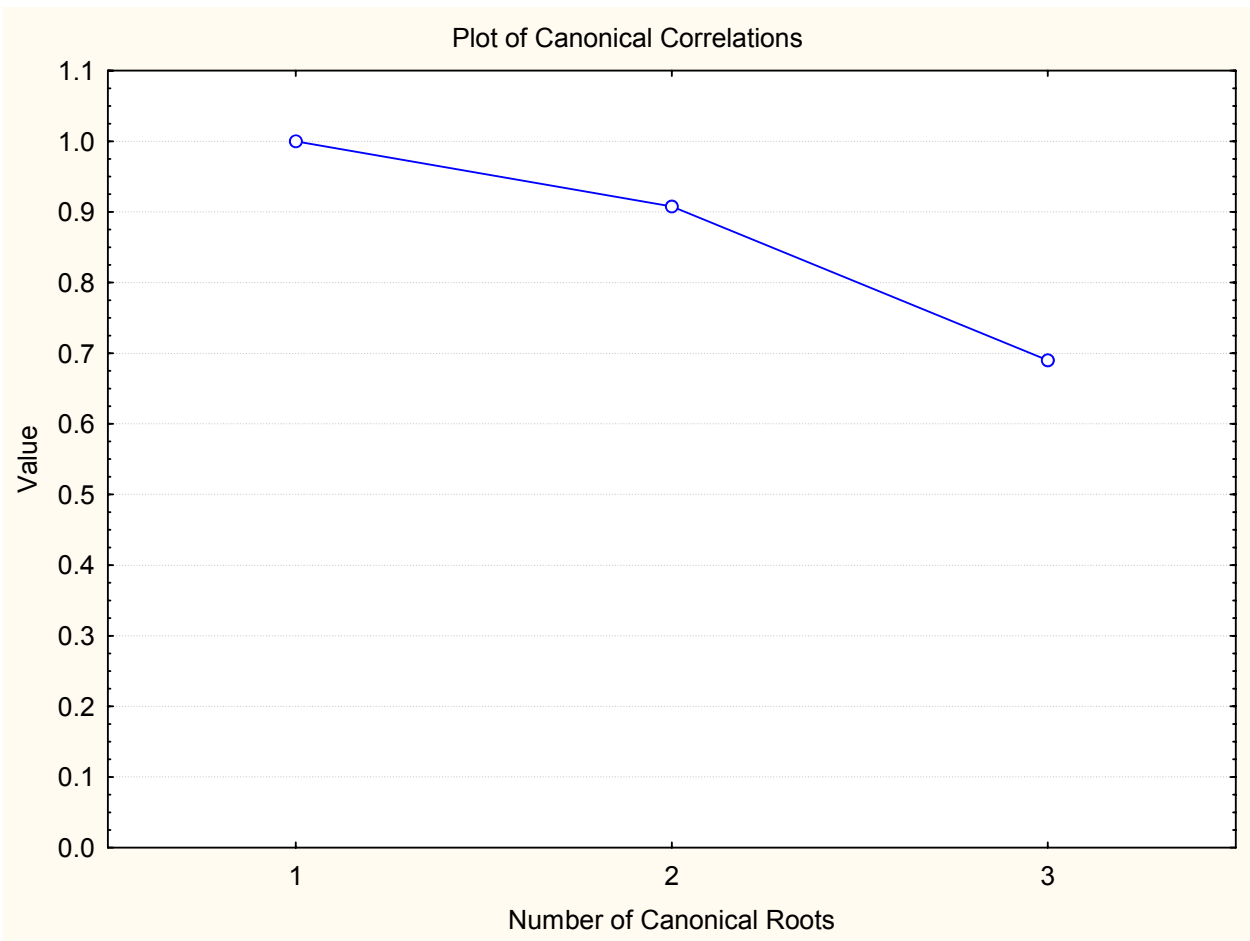


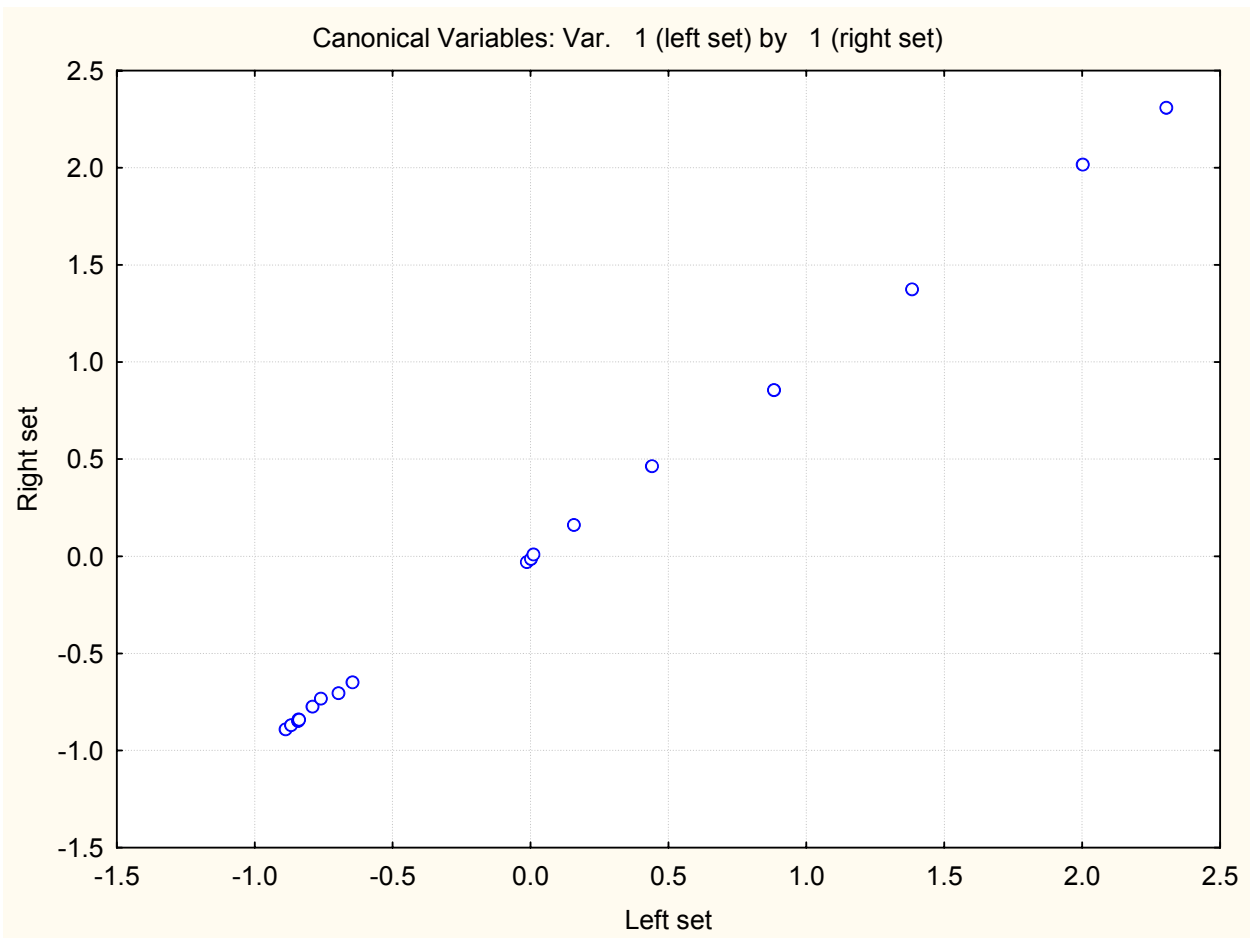
Chi-Square Tests with Successive Roots Removed (Spreadsheet1.sta)						Root Removed
Lambda Prime	p	df	Chi-sqr.	Canonicl R-sqr.	Canonicl R	
0.000017	0.000000	15	137.3306	0.999817	0.999908	0
0.092288	0.000232	8	29.7855	0.823879	0.907678	1
0.524003	0.044440	3	8.0782	0.475997	0.689925	2

Correlations, left set (Spreadsheet1.sta)					Root Removed
A5	A4	A3	A2	A1	
0.972978	0.976381	0.953169	0.965327	1.000000	A1
0.989126	0.995731	0.983459	1.000000	0.965327	A2
0.968928	0.985735	1.000000	0.983459	0.953169	A3
0.985669	1.000000	0.985735	0.995731	0.976381	A4
1.000000	0.985669	0.968928	0.989126	0.972978	A5

Correlations, right set (Spreadsheet1.sta)			Root Removed	
B3	B2	B1		
	0.964395	0.979372	1.000000	B1
	0.977368	1.000000	0.979372	B2
	1.000000	0.977368	0.964395	B3

Correlations, left set with right set (Spreadsheet1.sta)			Root Removed	
B3	B2	B1		
	0.967784	0.980307	0.979883	A1
	0.969916	0.984055	0.993926	A2
	0.964667	0.990863	0.972302	A3
	0.983361	0.990565	0.991802	A4
	0.963302	0.984052	0.985761	A5





Factor Structure, left set (Spreadsheet1.sta)			Root Variable
Root 3	Root 2	Root 1	
-0.025230	-0.016512	0.985459	A1
0.014978	-0.066663	0.993606	A2
0.013584	0.091900	0.987631	A3
-0.057490	-0.031922	0.996734	A4
0.036068	-0.017136	0.989781	A5

Variance Extracted (Proportions), left set (Spreadsheet1.sta)		Root Factor	
Reddncy.	Variance extractd		
	0.981209	0.981389	Root 1
	0.002385	0.002895	Root 2
	0.000538	0.001130	Root 3

Factor Structure, right set (Spreadsheet1.sta)			Root Variable
Root 3	Root 2	Root 1	
0.036015	-0.108769	0.993414	B1
-0.012048	0.088562	0.995998	B2

Factor Structure, right set (Spreadsheet1.sta)			Root Variable
Root 3	Root 2	Root 1	
-0.205952	0.002768	0.978558	B3

Variance Extracted (Proportions), right set (Spreadsheet1.sta)		Root Variable
Reddncy.	Variance extractd	
0.978640	0.978820	Root 1
0.005405	0.006561	Root 2
0.006959	0.014619	Root 3

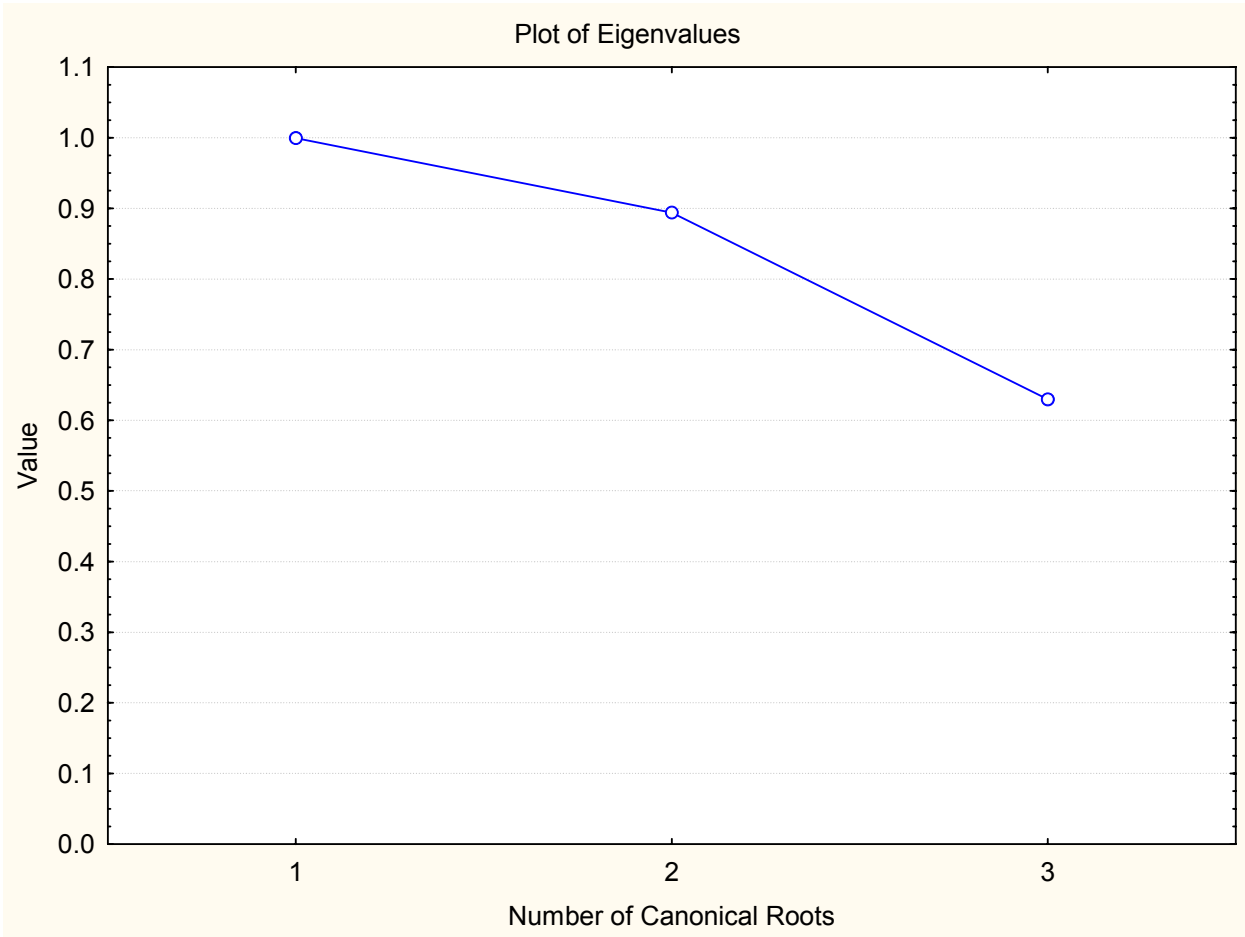
Canonical Weights, left set (Spreadsheet1.sta)			Variable
Root 3	Root 2	Root 1	
2.8173	-0.97880	0.337488	A1
10.4768	-9.55672	0.262005	A2
2.6544	5.05704	0.281671	A3
-15.5007	1.59280	0.041927	A4
-0.3613	3.91813	0.088012	A5

Canonical Weights, right set (Spreadsheet1.sta)			Variable
Root 3	Root 2	Root 1	
1.99125	-4.58828	0.432069	B1
2.59122	5.69181	0.529257	B2
-4.65888	-1.13531	0.044594	B3

المصارف الإسلامية

Canonical Analysis Summary (Spreadsheet1.sta)		N=18
Right Set	Left Set	
3	5	No. of variables
100.000%	77.7533%	Variance extracted
97.8541%	75.0321%	Total redundancy
B1	A1	Variables: 1
B2	A2	2
B3	A3	3
	A4	4
	A5	5

Eigenvalues (Spreadsheet1.sta)			Root
Root 3	Root 2	Root 1	Value
0.629697	0.893823	0.999538	

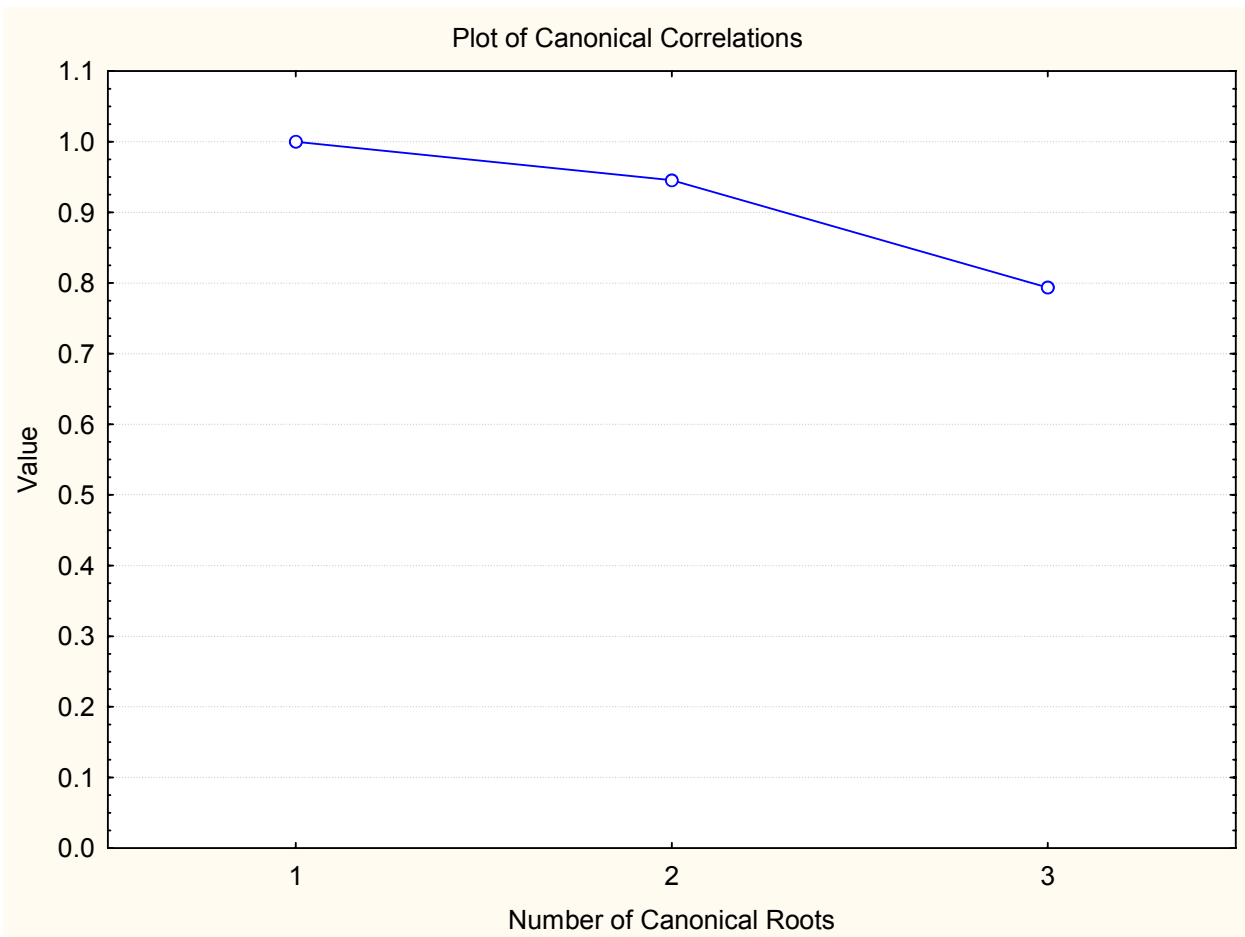


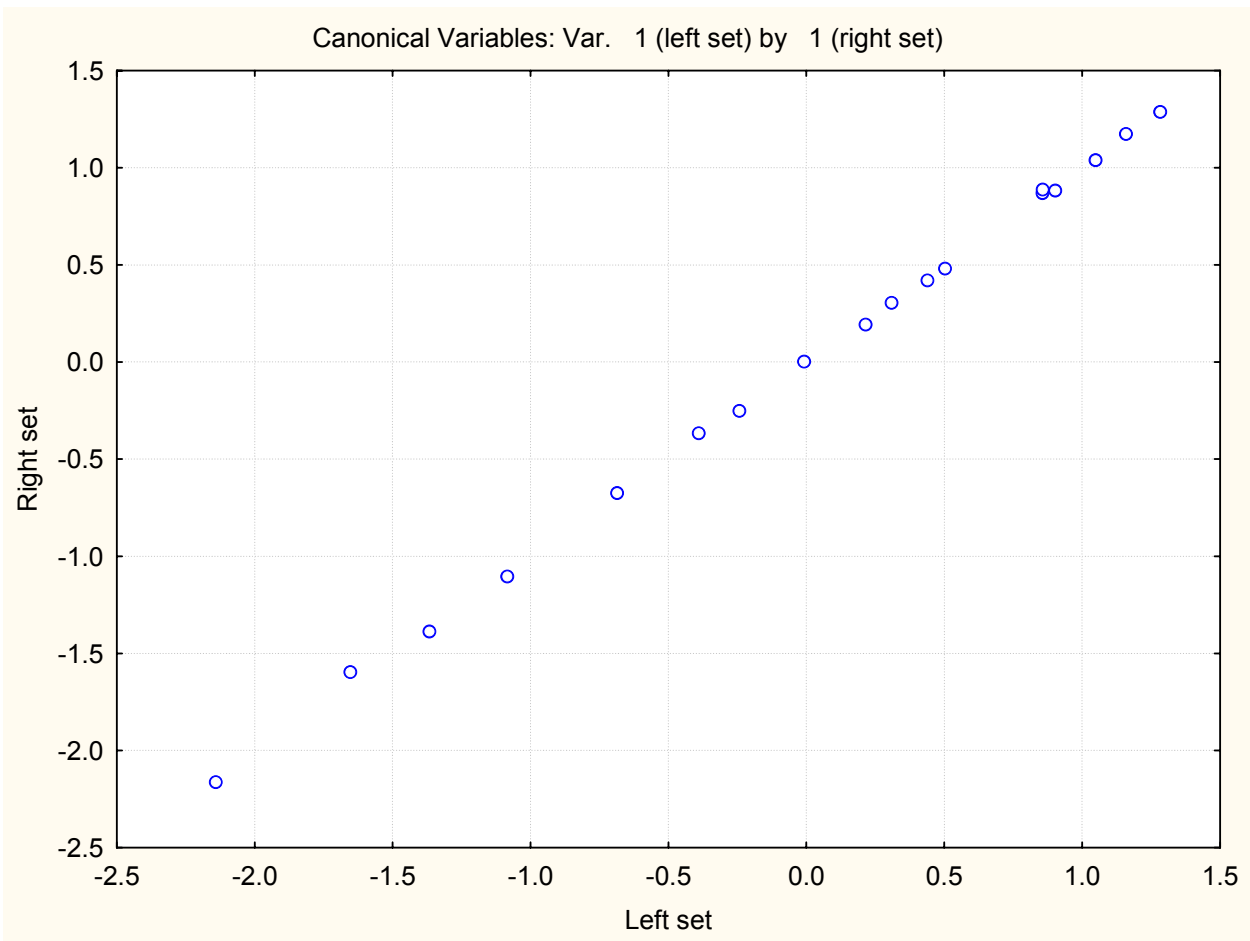
Chi-Square Tests with Successive Roots Removed (Spreadsheet1.sta)						Root Removed
Lambda Prime	p	df	Chi-sqr.	Canoncl R-sqr.	Canoncl R	
0.000018	0.000000	15	136.4601	0.999538	0.999769	0
0.039318	0.000003	8	40.4510	0.893823	0.945422	1
0.370303	0.006087	3	12.4179	0.629697	0.793534	2

Correlations, left set (Spreadsheet1.sta)					Root Removed
A5	A4	A3	A2	A1	
0.777169	0.018891	0.881209	0.882737	1.000000	A1
0.848211	-0.128378	0.769787	1.000000	0.882737	A2
0.876431	0.027188	1.000000	0.769787	0.881209	A3
-0.021915	1.000000	0.027188	-0.128378	0.018891	A4
1.000000	-0.021915	0.876431	0.848211	0.777169	A5

Correlations, right set (Spreadsheet1.sta)				Root Removed
B3	B2	B1		
0.892218	0.917439	1.000000	B1	
0.730175	1.000000	0.917439	B2	
1.000000	0.730175	0.892218	B3	

Correlations, left set with right set (Spreadsheet1.sta)				Root Removed
B3	B2	B1		
0.737184	0.973852	0.946607	A1	
0.612169	0.916977	0.819920	A2	
0.943701	0.892931	0.969791	A3	
0.050147	0.053847	0.002827	A4	
0.768523	0.879314	0.803124	A5	





Factor Structure, left set (Spreadsheet1.sta)			Root Variable
Root 3	Root 2	Root 1	
0.187372	0.123832	-0.972681	A1
0.085641	0.292388	-0.876301	A2
-0.177153	-0.193533	-0.964043	A3
-0.262599	0.104014	-0.033251	A4
-0.410533	0.178271	-0.866582	A5

Variance Extracted (Proportions), left set (Spreadsheet1.sta)		Root Factor
Reddncy.	Variance extractd	
	0.678779	Root 1
	0.032335	Root 2
	0.039208	Root 3

Factor Structure, right set (Spreadsheet1.sta)			Root Variable
Root 3	Root 2	Root 1	
0.064298	-0.167570	-0.983761	B1
0.007382	0.234605	-0.972063	B2
-0.302873	-0.420910	-0.855045	B3

Variance Extracted (Proportions), right set (Spreadsheet1.sta)			Root Variable
Reddncy.	Variance extractd		
	0.880858	0.881265	Root 1
	0.077549	0.086761	Root 2
	0.020134	0.031974	Root 3

Canonical Weights, left set (Spreadsheet1.sta)				Variable
Root 3	Root 2	Root 1		
0.86022	1.88735	-0.451824		A1
0.77594	-0.66758	-0.109018		A2
0.00066	-3.08306	-0.474681		A3
-0.21744	0.10992	-0.025970		A4
-1.74257	1.98223	-0.007513		A5

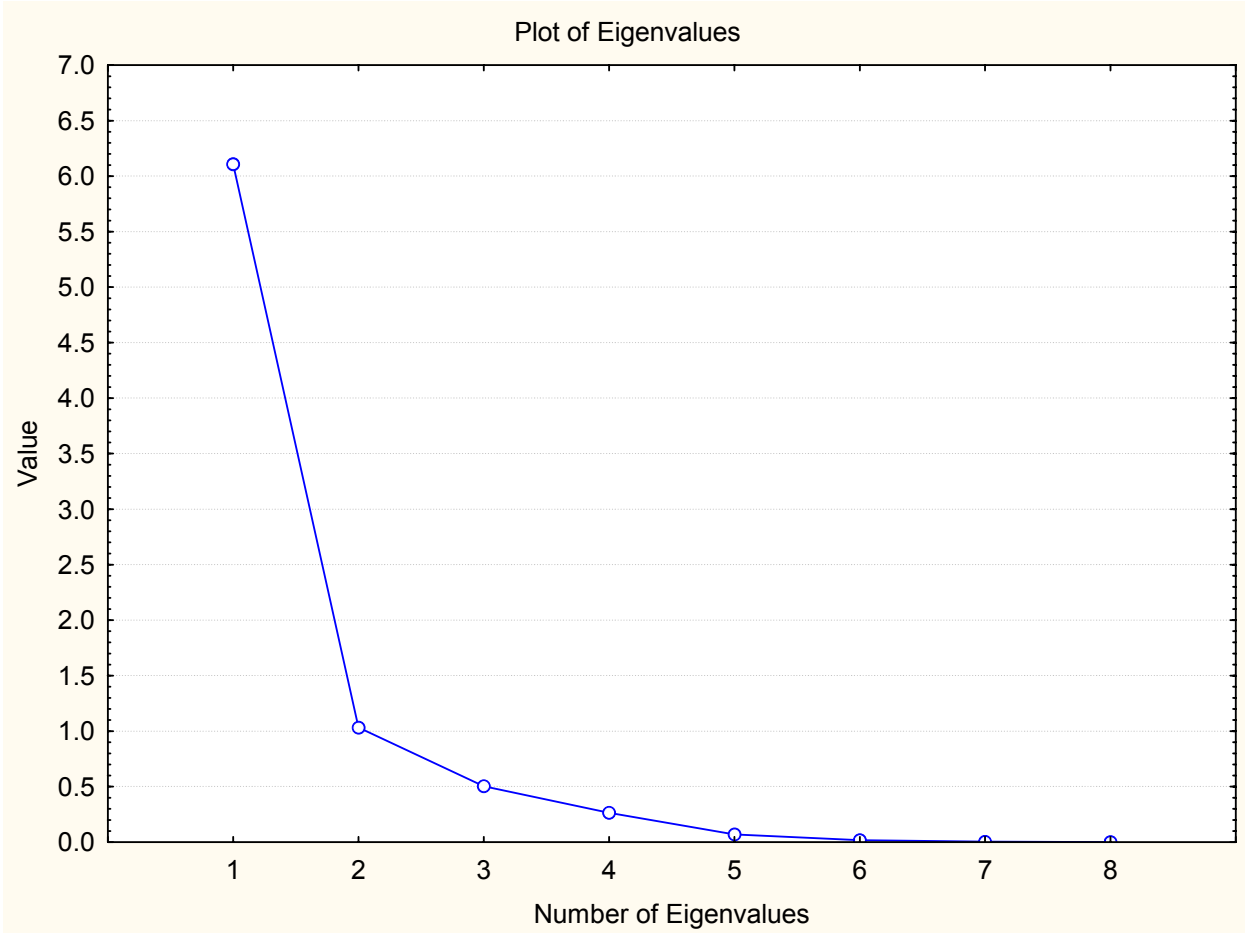
Canonical Weights, right set (Spreadsheet1.sta)				Variable
Root 3	Root 2	Root 1		
3.89757	-1.92225	-0.434333		B1
-1.73095	2.25598	-0.497410		B2
-2.51646	-0.35310	-0.104330		B3

التحليل العاملي للمصارف الإسلامية

Eigenvalues (Spreadsheet1.sta) Extraction: Principal components				Value
Cumulative %	Cumulative Eigenvalue	% Total variance	Eigenvalue	
76.34027	6.107221	76.34027	6.107221	1
89.25265	7.140212	12.91239	1.032991	2

Factor Loadings (Unrotated) (Spreadsheet1.sta) Extraction: Principal components (Marked loadings are >.700000)				Variable
Factor 2	Factor 1			
	-0.005992	-0.950430		A1
	0.182034	-0.895274		A2
	-0.054648	-0.969280		A3
	-0.991524	-0.001530		A4
	0.039488	-0.909758		A5
	-0.020105	-0.972454		B1
	-0.029548	-0.966963		B2
	-0.104290	-0.868643		B3
	1.032991	6.107221		Expl.Var

Factor Loadings (Unrotated) (Spreadsheet1.sta) Extraction: Principal components (Marked loadings are >.700000)			Variable
Factor 2		Factor 1	
	0.129124	0.763403	Prp.Totl

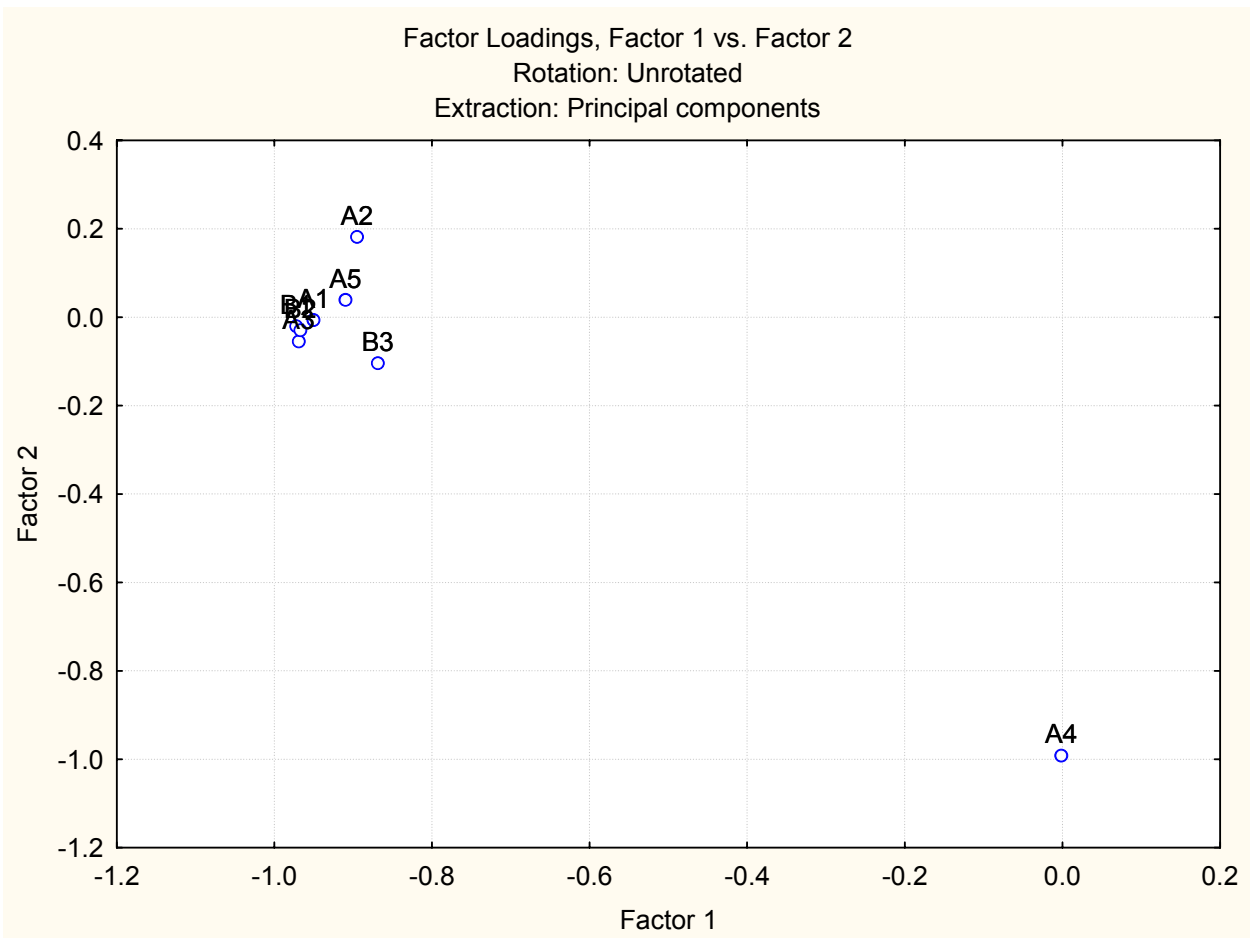


Reproduced Correlations (Spreadsheet1.sta) Extraction: Principal components									Variable
B3	B2	B1	A5	A4	A3	A2	A1		
0.83	0.92	0.92	0.86	0.01	0.92	0.85	0.90	A1	
0.76	0.86	0.87	0.82	-0.18	0.86	0.83	0.85	A2	
0.85	0.94	0.94	0.88	0.06	0.94	0.86	0.92	A3	
0.10	0.03	0.02	-0.04	0.98	0.06	-0.18	0.01	A4	
0.79	0.88	0.88	0.83	-0.04	0.88	0.82	0.86	A5	
0.85	0.94	0.95	0.88	0.02	0.94	0.87	0.92	B1	
0.84	0.94	0.94	0.88	0.03	0.94	0.86	0.92	B2	
0.77	0.84	0.85	0.79	0.10	0.85	0.76	0.83	B3	

Residual Correlations (Spreadsheet1.sta) Extraction: Principal components (Marked residuals are > .100000)								Variable
B3	B2	B1	A5	A4	A3	A2	A1	
-0.09	0.05	0.02	-0.09	0.01	-0.04	0.03	0.10	A1
-0.15	0.06	-0.05	0.03	0.05	-0.09	0.17	0.03	A2
0.10	-0.05	0.03	-0.00	-0.03	0.06	-0.09	-0.04	A3
-0.05	0.02	-0.02	0.02	0.02	-0.03	0.05	0.01	A4
-0.02	0.00	-0.08	0.17	0.02	-0.00	0.03	-0.09	A5
0.05	-0.02	0.05	-0.08	-0.02	0.03	-0.05	0.02	B1
-0.11	0.06	-0.02	0.00	0.02	-0.05	0.06	0.05	B2
0.23	-0.11	0.05	-0.02	-0.05	0.10	-0.15	-0.09	B3

Communalities (Spreadsheet1.sta) Extraction: Principal components Rotation: Unrotated				Variable
Multiple R-Square		From 2 Factors	From 1 Factor	
0.997948		0.903352	0.903316	A1
0.976379		0.834652	0.801515	A2
0.998277		0.942490	0.939503	A3
0.643114		0.983122	0.000002	A4
0.979439		0.829219	0.827659	A5
0.997936		0.946071	0.945666	B1
0.998311		0.935891	0.935018	B2
0.976107		0.765417	0.754540	B3

Factor Loadings (Unrotated) (Spreadsheet1.sta) Extraction: Principal components (Marked loadings are > .700000)			Variable
Factor 2		Factor 1	
-0.005992		-0.950430	A1
0.182034		-0.895274	A2
-0.054648		-0.969280	A3
-0.991524		-0.001530	A4
0.039488		-0.909758	A5
-0.020105		-0.972454	B1
-0.029548		-0.966963	B2
-0.104290		-0.868643	B3
1.032991		6.107221	Expl.Var
0.129124		0.763403	Prp.Totl



Factor Score Coefficients (Spreadsheet1.sta)			Variable
Rotation: Unrotated Extraction: Principal components			
	Factor 2	Factor 1	
	-0.005801	-0.155624	A1
	0.176220	-0.146593	A2
	-0.052903	-0.158710	A3
	-0.959857	-0.000250	A4
	0.038227	-0.148964	A5
	-0.019462	-0.159230	B1
	-0.028604	-0.158331	B2
	-0.100959	-0.142232	B3

التحليل العائلي للمصارف التقليدية

Eigenvalues (Spreadsheet1.sta)				Value
Extraction: Principal components				
Cumulative %	Cumulative Eigenvalue	% Total variance	Eigenvalue	
98.12828	7.850262	98.12828	7.850262	1

Reproduced Correlations (Spreadsheet1.sta) Extraction: Principal components								Variable
B3	B2	B1	A5	A4	A3	A2	A1	
0.97	0.98	0.98	0.97	0.98	0.97	0.98	0.97	A1
0.98	0.99	0.99	0.99	0.99	0.98	0.99	0.98	A2
0.97	0.98	0.98	0.98	0.98	0.97	0.98	0.97	A3
0.98	0.99	0.99	0.99	1.00	0.98	0.99	0.98	A4
0.97	0.99	0.98	0.98	0.99	0.98	0.99	0.97	A5
0.98	0.99	0.99	0.98	0.99	0.98	0.99	0.98	B1
0.98	0.99	0.99	0.99	0.99	0.98	0.99	0.98	B2
0.97	0.98	0.98	0.97	0.98	0.97	0.98	0.97	B3

Residual Correlations (Spreadsheet1.sta) Extraction: Principal components (Marked residuals are > .100000)								Variable
B3	B2	B1	A5	A4	A3	A2	A1	
0.00	0.00	0.00	-0.00	-0.01	-0.02	-0.01	0.03	A1
-0.01	-0.01	0.01	0.00	0.00	0.00	0.01	-0.01	A2
-0.01	0.01	-0.01	-0.01	0.00	0.03	0.00	-0.02	A3
0.00	-0.00	0.00	-0.00	0.00	0.00	0.00	-0.01	A4
-0.01	-0.00	0.00	0.02	-0.00	-0.01	0.00	-0.00	A5
-0.01	-0.01	0.01	0.00	0.00	-0.01	0.01	0.00	B1
-0.00	0.01	-0.01	-0.00	-0.00	0.01	-0.01	0.00	B2
0.03	-0.00	-0.01	-0.01	0.00	-0.01	-0.01	0.00	B3

Communalities (Spreadsheet1.sta) Extraction: Principal components Rotation: Unrotated			Variable
Multiple R-Square		From 1 Factor	
	0.998505	0.967688	A1
	0.999122	0.989195	A2
	0.998323	0.973565	A3
	0.998011	0.996123	A4
	0.994518	0.981226	A5
	0.999126	0.985639	B1
	0.999420	0.990398	B2
	0.983216	0.966428	B3

Factor Loadings (Unrotated) (Spreadsheet1.sta) Extraction: Principal components (Marked loadings are > .700000)		Variable
Factor 1		
	-0.983712	A1
	-0.994583	A2

Factor Loadings (Unrotated) (Spreadsheet1.sta) Extraction: Principal components (Marked loadings are >.700000)	Variable
Factor 1	
-0.986694	A3
-0.998060	A4
-0.990569	A5
-0.992794	B1
-0.995187	B2
-0.983071	B3
7.850262	Expl.Var
0.981283	Prp.Totl

Factor Score Coefficients (Spreadsheet1.sta) Rotation: Unrotated Extraction: Principal components	Variable
Factor 1	
-0.125309	A1
-0.126694	A2
-0.125689	A3
-0.127137	A4
-0.126183	A5
-0.126466	B1
-0.126771	B2
-0.125228	B3



٢٠٠٨

بنك الإسكان للتجارة والتمويل

النقري السنوي

31 كانون الاول ديسمبر 2007 دينار	31 كانون الاول ديسمبر 2008 دينار	ايضاحات	
			الموجودات :-
1,113,230,435	994,243,497	4	نقد و ارصدة لدى بنوك مركزية
776,086,331	700,062,230	5	ارصدة لدى بنوك ومؤسسات مصرفية
33,465,029	20,416,501	6	ايداعات لدى بنوك ومؤسسات مصرفية
16,283,262	13,408,133	7	موجودات مالية للمناجزة
1,936,250,617	2,341,696,067	8	تسهيلات التمثيلية مباشرة
610,542,971	613,297,108	9	موجودات مالية متوفرة للبيع
376,014,087	600,541,463	10	موجودات مالية محتفظ بها حتى تاريخ الاستحقاق
20,590,622	-	11	استثمار في شركة خليفة
68,325,146	78,060,574	12	ممتلكات ومعدات
2,079,366	5,098,194	13	موجودات غير ملموسة
8,551,922	13,072,036	20	موجودات ضريبية مؤجلة
58,651,978	50,683,241	14	موجودات أخرى
5,020,071,766	5,430,579,044		مجموع الموجودات
			المطلوبات وحقوق الملكية :-
			المطلوبات :-
230,644,309	307,106,876	15	ودائع بنوك ومؤسسات مصرفية
3,500,562,100	3,764,520,478	16	ودائع عملاء
233,778,949	303,684,439	17	تأمينات تقديمية
1,457,217	1,964,513	18	أموال مقترضة
13,570,787	15,988,411	19	مخصصات متنوعة
48,325,011	50,089,827	20	مخصص طرزية الدخل
1,438,411	53,035	20	مطلوبات ضريبية مؤجلة
100,000,945	76,158,490	21	مطلوبات أخرى
4,129,777,729	4,519,566,069		مجموع المطلوبات
			حقوق الملكية :-
			حقوق مساهمي البنك
250,000,000	252,000,000	22	رأس المال المكتتب به والمدفوع
349,377,566	357,925,469	22	علاوة الامداد
(19,504,151)	-	22	اسهم الخريفة
68,159,949	80,599,236	23	احتياطي قانوني
33,222,068	33,222,068	23	احتياطي اختياري
20,000,000	23,702,983	23	احتياطي مخاطر مصرفية عامة
4,232,617	1,057,229	24	فروقات ترجمة عملات أجنبية
1,237,686	(28,311,128)	25	التغير المتراكم في القيمة العادلة، مبالغ
143,753,000	148,467,277	27 و 26	أرباح مدورة
850,478,735	868,663,134		مجموع حقوق مساهمي البنك
39,815,302	42,349,841		حقوق الاقلية
890,294,037	911,012,975		مجموع حقوق الملكية
5,020,071,766	5,430,579,044		مجموع المطلوبات وحقوق الملكية

تعتبر الإيضاحات المرفقة من رقم 1 إلى رقم 50 جزءاً من هذه القوائم المالية وتقرأ معها.

بنك الإسكان

قائمة الدخل الموحدة للسنة المنتهية في 31 كانون الاول / ديسمبر 2008

2007 دينار	2008 دينار	ايضاحات	
281,619,864	300,990,049	28	الفوائد البنائية
(106,915,355)	(102,124,095)	29	الفوائد البنائية
174,704,509	198,865,954		صافي إيرادات الفوائد
24,312,080	29,386,244	30	صافي إيرادات العمولات
199,016,589	228,252,198		صافي إيرادات الفوائد والعمولات
7,320,625	11,039,146	31	ارباح عملات أجنبية
(1,548,098)	(273,814)	32	(خسائر) موجودات مالية للمتاجرة
8,928,026	(25,820,999)	33	(خسائر) ارباح موجودات مالية متوفرة للبيع
25,113,677	31,962,209	34	ايرادات اخرى
238,830,819	245,208,740		اجمالي الدخل
41,972,996	49,153,186	35	نفقات الموظفين
8,876,132	9,422,875	13, 12	استهلاكات وإطفاءات
31,804,396	39,169,842	36	مصاريف أخرى
258,265	3,784,251	8	مخصص من تدفقات التسهيلات الائتمانية للباشرة
1,995,478	1,656,828	19	مخصصات متنوعة
84,907,267	103,186,982		اجمالي المصروفات
153,923,552	142,021,758		الربح من التشغيل
607,654	-	11	حصة البنك من ارباح شركات خليفة
154,531,206	142,021,758		الربح قبل الضرائب
43,067,912	40,699,013	20	ضريبة الدخل
111,463,294	101,322,745		الربح للسنة
			ويتم الى:
107,771,689	95,950,612		مساهمي البنك
3,691,605	5,372,133		حقوق الاقلية
111,463,294	101,322,745		
0.435 دينار	0.383 دينار	37	الحصة الاساسية للسهم من ربح السنة العائد الى مساهمي البنك
0.432 دينار	0.383 دينار	37	الحصة المحفظة للسهم من ربح السنة العائد الى مساهمي البنك

تعتبر الايضاحات المرفقة من رقم 1 الى رقم 50 جزءاً من هذه القوائم المالية وتقرأ معها.

الميزانية الموحدة لشركة بنك الاستثمار العربي
الأردني كما في ٣١ كانون الأول ٢٠٠٨ بيان "أ"

الموجودات :	إيضاحات	٢٠٠٨ دينار	٢٠٠٧ دينار
نقد وأرصدة لدى البنك المركزي الأردني	٤	٥٥,٢٨٤,٨٠٤	٣٧,٥٠٩,٦٣٤
أرصدة لدى بنوك ومؤسسات مصرفية	٥	١٥٧,٩٠٧,٩٥٥	١٧٤,٤٧٤,٦٨٧
إيداعات لدى بنوك ومؤسسات مصرفية	٦	-	٢١,٢٢٠,٦٣٧
موجودات مالية محتفظ بها حتى تاريخ الاستحقاق	٧	٣٤,١٦٥,١٥٧	-
موجودات مالية للمتاجرة	٨	-	١٣٨,٧٦٦
مشتقات أدوات مالية	٣٨	٢,٥٤٦,١٤٢	٣,٥٢١,١٧٢
تسهيلات ائتمانية مباشرة	٩	٢٨٢,٤٧١,٤٣٣	٢٢٨,٣٥١,٠٧١
موجودات مالية متوفرة للبيع	١٠	١٣٧,٢٣٤,٦٣١	١٣٧,٩٦٧,٤٦٢
موجودات ثابتة	١١	١٣,٥٤٢,٧٨١	١٠,٦٣١,٣١١
موجودات غير ملموسة	١٢	٩٢١,٢٠٧	٨٠٢,٦٦٨
موجودات ضريبية مؤجلة	١٨	٩٤٧,٩٧٠	٩٧٢,٤٦٩
موجودات أخرى	١٣	١٢,٤٤٩,٩٤١	١١,١٧٦,٨٢٥
مجموع الموجودات		٦٩٧,٤٧٣,٠٢١	٦٣٦,٧٧٨,٥٩٢
المطلوبات وحقوق الملكية :-			
المطلوبات -			
ودائع بنوك ومؤسسات مصرفية	١٤	١٤٠,٣٦٤,١٧٤	١٣٠,٩٩٨,٧٣٩
ودائع عملاء	١٥	٣٨٤,١١٧,٧٠٨	٢٣١,٧٨٧,٩٣٩
تأمينات نقدية	١٦	٣١,٨٨٢,٣٥٧	٢٩,٩٤١,١٤٠
مخصصات متنوعة	١٧	١,٠١٤,٦٥٧	٩٦٨,٣١٨
مخصص ضريبة الدخل	١٨	٣,٩٨٩,٩٩٧	٢,٩٥٢,٩٣٩
مطلوبات ضريبية مؤجلة	١٨	٢٩٢,٤٨٧	٣٠٩,٣٤٦
مطلوبات أخرى	١٩	١١,٨٥٥,٣٤٠	٢٢,٠٧٤,٤٧٣
مجموع المطلوبات		٥٧٣,٤٠٧,٧٢٠	٥١٩,٠٣٢,٨٩٤
حقوق الملكية :-			
حقوق مساهمي البنك			
رأس المال المكتتب به	٢٠	١٠٠,٠٠٠,٠٠٠	١٠٠,٠٠٠,٠٠٠
الاحتياطي القانوني	٢١	١٠,٩٥٦,٥٦٠	٨,٨٤٤,٩٩٥
احتياطي المخاطر المصرفية العامة	٢١	٢,٢٨٢,٨٦٦	١,٩٦٦,٣٢٨
مروّجات ترجمة عملات أجنبية	٢٢	٣٧٢,٠٠٠	٣٧٢,٠٠٠
التغير المتراكم في القيمة العادلة	٢٣	(٥٨,٨٣٠)	٢٨٥,٧٣٨
أرباح متورة	٢٥ + ٢٤	١١,١٧٩,٤٢٤	٦,٢٠٧,٥٣٦
مجموع حقوق الملكية - مساهمي البنك		١٢٢,٨٣٢,٠٢٠	١١٧,٥٧٦,٥٩٧
حقوق الأقلية	٢٦	٢٣٣,٢٨١	١٦٩,١٠١
مجموع حقوق الملكية		١٢٤,٠٦٥,٣٠١	١١٧,٧٤٥,٦٩٨
مجموع المطلوبات وحقوق الملكية		٦٩٧,٤٧٣,٠٢١	٦٣٦,٧٧٨,٥٩٢

تعتبر الإيضاحات المرفقة من رقم (١) إلى رقم (٤٩) جزء من هذه البيانات المالية وتقرأ معها

بنك الاستثمار العربي الأردني


بيان "ب"

بيان الدخل الموحد لشركة بنك الإستثمار العربي الأردني
للسنة المنتهية في ٣١ كانون الأول ٢٠٠٨

٢٠٠٧	٢٠٠٨	إيضاحات	
دينار	دينار		
٣٤,٦٣٥,٠٤٧	٤٦,٤٨٥,٩١٧	٢٧	الفوائد الدائنية
(٢٢,٨٦٦,٩١٦)	(٢٣,٧٠٣,٦٩٤)	٢٨	الفوائد المدينة
١١,٧٦٨,١٣١	١٧,٧٨٢,٢٢٣		صافي إيرادات الفوائد
٥,٠٤٤,٥٨٤	٥,٩٩٧,٢٤٠	٢٩	صافي إيرادات العمولات
١٦,٨١٢,٧١٥	٢٣,٧٧٩,٤٦٣		صافي إيرادات الفوائد والعمولات
١,١٢٩,٢١٩	١,٦٠٠,٨٦٧	٣٠	ارباح عملات أجنبية
٤٠,٤٩٤	(٢٩٥,٠٢٥)	٣١	(خسائر) أرباح موجودات مالية للمتاجرة
٥٣٧,٠٠٢	٢,٤٥٩,٥٦٥	٣٢	أرباح موجودات مالية متوفرة للبيع
١,٤٤٢,٤٩٦	٩٤٥,٥٥٩	٣٣	إيرادات أخرى
١٩,٩٦٢,٩٢٦	٢٨,٤٩٠,٤٢٩		إجمالي الدخل
٥,٠٦٨,٨٤٤	٦,٠٩٤,٥٠٨	٣٤	نفقات الموظفين
٦٨١,٤٥٤	٨٤٧,٥٥٤	١٢+١١	استهلاكات وإطفاءات
٤,٣٨٧,٠٩٩	٥,٩٣٠,٩٥٩	٣٥	مصاريف أخرى
١٣٠,٤٠٠	٤٦٠,٠٠٠	٩	مخصص تدني التسهيلات الإئتمانية المباشرة
٣١٤,٧٩٢	٢٥١,٠٠٠	١٧	مخصصات متنوعة
١٠,٩٢٤,٥٨٩	١٣,٥٨٧,٠٢١		إجمالي المصروفات
٩,٠٣٨,٣٣٧	١٤,٩٠٣,٤٠٨		الربح من التشغيل قبل الضرائب
(٢,٠٦٠,٨٤١)	(٢,١٢١,١٨٢)	١٨	ضريبة الدخل
٦,٩٧٧,٤٩٦	١١,٧٨٢,٢٢٦		الربح للسنة
			ويعود إلى:
٦,٨٣٦,٥٢٠	١١,٥٧٧,٠٧٠		مساهمي البنك
١٤٠,٩٧٦	٢٠٥,١٥٦		حقوق الأقلية
-٠,٠٨٢	-٠,١١٦	٣٦	حصة السهم الأساسية والمخفضة من ربح السنة (مساهمي البنك)

تعتبر الإيضاحات المرفقة من رقم (١) إلى رقم (١٩) جزء من هذه البيانات المالية وتقرأ معها .

٢٠٠٧	٢٠٠٨	إيضاحات
دينار	دينار	
٥٤٠,٣٣٧,٦٨٠	٥٧٧,٠٣١,٩٨٩	٤ نقد وأرصدة لدى بنوك مركزية
٩٤,٤٢٦,٧٧٢	١٠٣,١٣٨,٢٩٥	٥ أرصدة لدى بنوك ومؤسسات مصرفية
٨,٤٣٧,١٠٠	٩,٣٢٠,٤٠٣	٦ حسابات استثمار لدى بنوك ومؤسسات مصرفية
٢٦٦,٢٣٤	-	٧ موجودات مالية للمتاجرة
٦٧٨,٩٥٦,١٦٣	٨٠٦,٢٢٢,٤٧٢	٨ ذمم للييوع المؤجلة والذمم الأخرى - بالصافي
١٣,٤٠١,٢٨٩	١٤,٣٤٠,٣١٥	١٨ لتمويلات - بالصافي
١١١,٣٦٤,٠١٦	٩٩,٥١٥,٩٨٥	٩ موجودات مالية متاحة للبيع
		موجودات مالية محتفظ بها حتى تاريخ الاستحقاق - بالصافي
٦,٠٠٤,٢٣٣	٩,٠٠٨,١٦٨	١٠ استثمارات في شركات حليفة
١٤,٣٦٥,١٨٢	١٧,٩٧١,٨٨٦	١١ موجودات إجارة منتهية بالتأجيل - بالصافي
٤٩,٣٠٦,٢٥٨	١١٠,٣٠٨,١٧٩	١٢ استثمارات في عقارات
٤٤,٢٥٠,٨٥٢	٥٧,٣١١,١٥٧	١٣ قروض حسنة - بالصافي
٧,٣٢٦,٦٠٤	١١,١٩٤,٩٣٧	١٤ مستلكات ومعدات
٢١,٥٠٥,٩٩٨	٢٧,٤٦٢,٥٨٥	١٥ موجودات غير ملموسة
٦٤٥,١١١	٤١٦,٢٨٦	١٦ موجودات أخرى
٧,٣٤١,٤٤٢	٥,١٣٠,٤٢١	١٧
١,٥٩٨,١٣٥,٣٣٤	١,٨٤٨,٣٧٣,٠٧٨	مجموع الموجودات



أرفست وميونغ الأردن
عمان - الأردن

٢٠٠٧	٢٠٠٨	إيضاحات
دينار	دينار	
		المطلوبات وحقوق أصحاب حسابات الاستثمار المشترك وحقوق الملكية
		المطلوبات
٦٠١٩٧٤٥٨	٨٠٥٢٥٧١٨	١٨ حسابات البنوك والمؤسسات المصرفية
٤٤٤٩٩٢٠٦٤	٥٢٢٠١٩٢٠٢٦	١٩ حسابات العملاء الجارية وتحت الطلب (لمائة)
١٩٠٦٤٦٥٢	٣٢٧٣٠٨٦٠	٢٠ تأمينات نقدية
٣٠١٥١٩٣٧	٢٠١٣٧١٦٢	٢١ ذمم دائنة
٣٠١٨١٢٢١	٣٠٦٥٩٣١٢	٢٢ مخصصات أخرى
١١٣٨١٤٥٧	١٦٠٢٥٠٤٦٢	٢٣ مخصص ضريبة الدخل
٦٤٠٢٦٥	٧٠١٧٦٢	٢٤ مطلوبات ضريبية مؤجلة
٩٠٠٣١٢٥	١٢٠٤٤٢٠٤	٢٥ مطلوبات أخرى
٤٩٧٦١٢١٧٩	٥٩٨١١٦٥٠٦	مجموع المطلوبات
		حقوق أصحاب حسابات الاستثمار المشترك
٩١٠٩٨٩٠٣٧	١٠٢٦٤٨٥١٠	٢٦ حسابات الاستثمار المطلقة
١٠٦٢٥٠٧٣	١٠١٥٠٣٩٦	٢٦ احتياطي أصحاب حسابات الاستثمار - شركات تابعة
٢٣٤٨٠٦٦٢	٢٧٤٢٦٠١٥	٢٧ احتياطي القيمة العادلة
٨٣٩٣٠٦٨	٧٢٩٥٦٨٦	٢٤ عطلوبات ضريبة مؤجلة
٩٤٤٤٨٧٨١٠	١٠٦٣٠٨٥٦٠٧	مجموع حقوق أصحاب حسابات الاستثمار المشترك
٤٤٧٨٨٨	٥٧٣٨٩٦	٢٦ حقوق الأقلية
٩٤٤٩٣٥٦٩٨	١٠٦٣٠٦٥٩٥٠٣	مجموع حقوق أصحاب حسابات الاستثمار المشترك وحقوق الأقلية
٢٠١٦٤٨٢٥	٢٢٨١٧٧٣٧١	٢٨ صندوق مواجهة مخاطر الاستثمار
١٠٩٤٦٧٩٦	٢٠٧٣٠٣١٤	٢٨ مخصص ضريبة دخل صندوق مواجهة مخاطر الاستثمار
		حقوق الملكية
		حقوق مساهمي البنك
٦٥٠٠٠٠٠٠	٨١٢٥٠٠٠٠	٢٩ رأس المال المدفوع
١٥٠٠٠٠٠٠	-	٢٩ علاوة الإصدار
١٧٢٦٧٤٩٦	٢٢٤٠٨٦٧٩	٣٠ احتياطي قانوني
٧٢١١٥١٥	١٢٠٦١٧٩١	٣٠ احتياطي اختياري
٣٩٢٦٩٧	٦٠٠٠٠٠	٣٠ احتياطي مخاطر مصرفية عامة
٣٠١١٨٩٥	٣٠١١٨٩٥	٣٠ احتياطي خاص
١٠٧٩٨٨٤٠	١٠٩٧٨١٢٣	٢٧ احتياطي القيمة العادلة - بالصفافي
٢٣٧٩٣٣٩٣	٣٩٦٧٨٨٩٦	٣١ الأرباح المدورة
١٣٣٤٧٥٨٣٦	١٦٠٩٨٩٣٨٤	مجموع حقوق الملكية - مساهمي البنك
١٠٩٩٨١٣٥٣٣٤	١٠٨٤٨٣٧٣٠٧٨	مجموع المطلوبات وحقوق أصحاب حسابات الاستثمار المشترك وحقوق الملكية
		حسابات إدارة لصالح الغير
١٠١٢١٠٦٥٣	٨٨٠١٩٠٨٧	٥٣ الاستثمارات المقيدة
٢١٨٤٨٦١٨٥	٢٢٤٥٠٠١٤٢	٥٤ سندات المقارضة
٩٤٥١٧٥٠	٤٤٤٥٧٥٠	٥٥ حسابات الاستثمار بالوكالة



أونس وبيونج / الأردن
عمان - الأردن

تعتبر الإيضاحات المرفقة من رقم ١ إلى رقم ٦٥ جزءاً من هذه البيانات المالية وتقرأ معها

٢٠٠٧	٢٠٠٨	إيضاحات
دينيسار	دينيسار	
٥٩,١٧٢,٩٥٩	٦٣,٩٨٧,٧١٩	٢٢ إيرادات البوع المزججة
٢٧٢,٥٥٣	٢٦٤,٦٥٧	٢٣ إيرادات التمويلات
-	٤٥٥,٠٤١	أرباح موجودات مالية للمتاجرة
٧,١٣٦,٧٨٩	٢٥,٨٦٩,٨٨١	٢٤ أرباح موجودات مالية متاحة للبيع
٦١٧,٠٠٦	٢٧٧,٣٢٢	٢٥ إيرادات موجودات مالية محتفظ بها حتى تاريخ الاستحقاق
١,٢٩٨,٧٢٠	٥٤٠,٤٨٠	٢٦ أرباح موزعة من شركات تابعة وحليفة
١,٦٩٨,٧٦٦	١,٢٥٢,٥٢٤	٢٧ إيرادات عقارات
٢,٧٤٥,٠٥١	٦,٩٥١,٣٥٢	٢٨ إيرادات موجودات مؤجرة وإجارة منتهية بالتمليك
٢,٥٣٤,٠٨٥	٢,١٥١,٩٢٨	٢٩ إيرادات استثمارات أخرى
٧٥,٤٧٥,٩٢٩	١٠١,٧٥٠,٠٠٤	إيرادات حسابات الاستثمار المشترك
١,٣٧٩	٥٤٢,٦٢٣	٤٠ صافي نتائج أعمال الشركات التابعة
٧٥,٤٧٧,٣٠٨	١٠٢,٢٩٣,١٢٧	إجمالي إيرادات حسابات الاستثمار المشترك
(٢٩,٣٣٣,٩٥٣)	(٢٣,٩٥٩,٩٤١)	٤١ حصة أصحاب حسابات الاستثمار المطلقة
	(٤٨٣,٩٥٣)	حصة أصحاب حسابات الاستثمار المطلقة من صافي نتائج أعمال الشركات التابعة
٢٥,٧١٣	(٥٨,٦٧٠)	حصة حقوق الأقلية من صافي نتائج أعمال الشركات التابعة
(٢٧,٠٩٢)	(١٠,١٧٥,٠٥١)	٢٨ حصة صندوق مواجهة مخاطر الاستثمار
(٧,٥٤٧,٩٩٣)		حصة البنك من إيرادات حسابات الاستثمار المشتركة بصفته
		مضارباً ورب مال
٣٨,٣٩٤,٣٨٣	٥٧,٦١٥,٠١٢	٤٢ أرباح استثمارات البنك الذاتية
٢٤٤,٩٤٩	٢٣٢,٢١١	٤٣ حصة البنك من إيرادات الاستثمارات المقيدة بصفته مضارباً
٦,٠٥٢,٦٦١	٨,٥٧٥,٤٩١	٤٤ حصة البنك من إيرادات الاستثمارات المقيدة بصفته وكيلاً
١٤٢,٩٠٥	٤٧,٢٥٠	٤٤ إيرادات خدمات المصرفية
٨,٤٠١,٤٨٧	١١,٩٠٤,٠١٧	٤٥ إيرادات العملات الأجنبية
١,٥٣٩,٢٤٨	١,٩٠٤,٥٥٠	٤٦ أرباح محفظة الأسهم / متاجرة
١٣٢,١٩٢	٥٢,٢٥٢	٤٧ إيرادات أخرى
١,٩٧٩,٠٤٧	٣,١٤٠,٧٦٢	٤٨ إجمالي الدخل
٥٦,٨٨٦,٤٧٢	٨٣,٤٧٢,٠٩٥	٤٩ نفقات الموظفين
(١٣,٦٠٠,٣٠٢)	(١٦,٦٠٣,١٨١)	١٥ استهلاكات وإطفاءات
(١,٤٣٤,٩٤٢)	(١,٧٣١,٠٥١)	٥٠ مصاريف أخرى
(٧,٠٦٧,٧٩٣)	(١١,١٦٨,٠٢٧)	١٤ خسائر تكدي موجودات - ذاتي
(٢٣٨,٦٥٧)	(٣,٢٥٨,٠٧٩)	٢٢ مخصصات أخرى
(١٧٥,٠٠٠)	(٦٥٠,٨٤٥)	إجمالي المصروفات
(٢٢,٦١٦,٦٩٤)	(٢٣,٤١١,١٨٣)	الربح قبل الضريبة
٣٤,٣٦٩,٧٧٨	٥٠,٠٦٠,٩١٢	٢٣ ضريبة الدخل
(١١,٣٨١,٤٥٧)	(١٤,٩٢٠,٢٦٩)	الربح بعد الضريبة
٢٢,٩٨٨,٣٢١	٣٥,١٤٠,٦٤٣	
فلسين / دينار	فلسين / دينار	
٠,٢٨٣	٠,٤٣٣	



الحصص المسماة للجمهور من بنك التمويل الإسلامي الأردني

تعتبر الإيضاحات المرفقة من رقم ١ إلى رقم ٢٥ جزءاً من هذه البيانات المالية وتقرأ معها

الميزانية العامة كما هي في ٣١ كانون الأول ٢٠٠٨ و ٢٠٠٧

بيان (أ)

٣١ كانون الأول		إيضاح	البيان
٢٠٠٧	٢٠٠٨		
دينار	دينار		
الموجودات			
٢٤.٧٦٣.٦٥١	٤٣.٩٩٨.٩٢٤	٤	نقد وأرصدة لدى البنك المركزي
٢١٦.٥٢١.٦٤٨	٢٨٩.١٩١.٥٢٣	٥	أرصدة لدى بنوك ومؤسسات مصرفية
٢٣٢.٧٢٨.٠٦٩	٤٦٢.٣٧٤.٣٧٧	٦/أ	ذمم البيوع المؤجلة والذمم الأخرى - بالصالح
١١.٨٦٦.٦١٦	٤.٨٠٢.٩٨٦	٦/ب	التمويلات
٦.٩٩٨.٠٤٩	١١.٦٤٤.٤٩٢	٧	موجودات مالية متاحة للبيع
١٨.٤٣٤.٠٠٠	١٦.٨٦٠.٧٢٩	٨	موجودات مالية محتفظ بها حتى تاريخ الاستحقاق
٥٨.٣٣٤.٤٢٤	٦٣.٧٦٩.٨١٢	٩	موجودات إجازة منتهية بالتمليك - بالصالح
٥٨٩.٤٧٣	٢٦٧.٩٧٢	قائمة (أ)	قروض حسنة - بالصالح
٨.٧٢٩.٣٦٢	١٠.٣٥٧.٨٦٦	١٠	موجودات ثابتة - بالصالح
١.١٥٢.٧٠٦	٤.٩١٧.٩١٥	١١	موجودات غير ملموسة
٢٢٨.٧٩٣	٤٦٤.٥٤٦	١٧/ج	موجودات ضريبية مؤجلة
٣.٥١٠.٢٢١	٤.٦٦٠.٩٣٣	١٢	موجودات أخرى
٥٩٣.٩٨٧.٠١٧	٩٠٦.٣١١.٩٧٥		مجموع الموجودات
المطلوبات			
١٢٠.٣٦٩.٦٠٤	٣١٤.٢٦٧.٤٢٣	١٣	حسابات البنوك والمؤسسات المصرفية
٧٨.٨٧٥.٩٩٢	١٠٥.٢٢١.٣٢٣	١٤	حسابات العملاء الجارية
٩.٧٧٨.٧٦٧	٢١.٠٦٠.٨٦٤	١٥	تأمينات نقدية
٨٦٩.٧١٥	٩٣٧.٣٧٥	١٦	مخصص تعويض نهاية الخدمة
٥.٦٦٥.٥٤٥	٥.٣٧٢.٧٢٤	١٧/أ	مخصص ضريبة الدخل
٣٠.٣٦٣	-	١٧/ج	مطلوبات ضريبية مؤجلة
٨.٢١٤.٨٢١	٩.٦٩٦.٣٤٩	١٨	مطلوبات أخرى
٢٢٣.٩٧٥.٨٣٧	٤٥٦.٥٥٦.٨١٨		مجموع المطلوبات
حقوق أصحاب حسابات الاستثمار المطلقة			
٢٩٤.٦٣٦.٨٧٦	٣٥٥.٠٣٦.٤٢٢	١٩	حسابات الاستثمار المطلقة
صندوق مواجهة مخاطر الاستثمار			
٦٥٧.٦٣٨	١.٨٤٩.٣٩٦	٢١	صندوق مواجهة مخاطر الاستثمار
٦٣٣.٦١١	٦٦٠.٦٧٠	٢١	مخصص ضريبة دخل صندوق مواجهة مخاطر الاستثمار
١.٢٩١.٢٤٩	٢.٥١٠.٠٦٦		مجموع صندوق مواجهة مخاطر الاستثمار

الميزانية العامة كما هي في ٣١ كانون الأول ٢٠٠٨ و ٢٠٠٧

بيان (أ)

٣١ كانون الأول		إيضاح	البيان
٢٠٠٧	٢٠٠٨		
دينار	دينار		
			حقوق المساهمين
٤٠,٠٠٠,٠٠٠	٧٣,٠٠٠,٠٠٠	٢٢	رأس المال المُكْتَب به (المدفوع)
٥,٤٥٥,٩٥٢	٦,٦٢٤,٢٩٢	٢٣	إحتياطي قانوني
١٠,٠٥٣,٠٨٢	٢,٣٠٤,٣٧٦	٢٣	إحتياطي اختياري
٥,٤٨٥,٤٣٣	-	٢٣	إحتياطي خاص
٨٨٢,٠٠٠	٨٨٢,٠٠٠	٢٣	إحتياطي مخاطر مصرفية عامة
٨٤٦,٦٨٦	(٢,٥٣٥,٣٩٨)	٢٠	إحتياطي القيمة العادلة
١١,٣٥٩,٩٠٢	١٠,٩٣٣,٣٨٩	٢٤	الأرباح المُدَوَّرَة
٧٤,٠٨٣,٠٥٥	٩٢,٢٠٨,٦٥٩		مجموع حقوق المساهمين
٥٩٣,٩٨٧,٠١٧	٩٠٦,٣١١,٩٧٥		مجموع المظبوطات وحقوق أصحاب حسابات الاستثمار المُطلقة وحقوق المساهمين
٢٢٢,١٥٧,١٣٩	٢٠٥,٨٠٩,٨٨٤		استثمارات مقيدة - عملاء قائمة (ب)

تعتبر الإيضاحات المرفقة من رقم (١) إلى رقم (٥١) جزءاً من هذه البيانات المالية وتقرأ معها



البنك العربي الإسلامي

بيان الدخل للسنتين المنتهيتين في ٣١ كانون الأول ٢٠٠٨ و ٢٠٠٧

بيان (ب)

٣١ كانون الأول		إيضاح	البيان
٢٠٠٧	٢٠٠٨		
دينار	دينار		
الإيرادات			
١٤,٢٩٢,٤٦٢	١٢,٩٦٨,٠٩٠	٢٥	إيرادات البيوع المؤجلة
٥٩٤,٨١٧	٤٩٢,٠٢٩	٢٦	إيرادات التمويلات
٩٠,٧٠٥	-	٢٨	إيرادات موجودات مالية مُحتفظ بها حتى تاريخ الاستحقاق
٢,٤٣٠,١٢٦	٤,٤١٥,١٧١	٢٩	إيرادات موجودات إجازة مُنتهية بالتمليك
١٨,٤٠٨,١١٠	١٨,٨٧٦,٢٩٠		إجمالي إيرادات حسابات الاستثمار المطلقة
(١١,٠٢٥,٣١٧)	(١١,١٢٥,٤١١)	٣٠	حصة أصحاب حسابات الاستثمار المطلقة
(١,٨٤٠,٨١١)	(١,٨٨٧,٦٢٩)	٢١	حصة صندوق مُواجهة مخاطر الاستثمار
٥,٥٤١,٩٨٢	٥,٨٦٣,٢٥٠	٣١	حصة البنك من إيرادات حسابات الاستثمار المطلقة بصفته مُضارباً
١٤,٠٢٧,٩٢٠	٩,٧٧٥,٩٧٢	٣٢	إيرادات البنك الذاتية
١,٩٠٢,٥٦٤	١,٠٣٦,٨٠٤	٣٣	حصة البنك من إيرادات الاستثمارات المُقيدة بصفته مُضارباً
٦٥٥,٥٤٩	٩٢١,٨٤٠	٣٤	أرباح العملات الأجنبية
١,١٩٦,٩٨٤	١,٦٠٠,٤٢٢	٣٥	إيرادات خدمات مصرفية
٢٦٢,٥٥٧	٢٢٠,٢٩٣	٣٦	إيرادات أخرى
٢٣,٦٨٧,٥٥٦	١٩,٥٢٨,٥٨٢		إجمالي الدخل
المصروفات			
٢,١٧٤,٠٦٤	٤,٢٥٢,٤١٢	٣٧	تقانات الموظفين
٧٩٦,٢١٢	٩٥١,٤٤٠	١١ و ١٠	استهلاكات وإطفاءات
٢,٣٠٢,١٥٢	٢,١٢٥,٨٧٤	٣٨	مصاريف أخرى
١٣٨,٤٠٢	٢٨٤,٠٨٩	٩	استهلاك موجودات مؤجرة منتهية بالتمليك
١,٠٩٠,٠٠٠	(٧٠٠,٠٠٠)	١/٦	(وغير) تدني ذمم بيوع مؤجلة وتمويلات - ذاتية
١١١,٤٥٨	١٤١,٥٩٤	١٦	مخصص تمويل نهاية الخدمة
٧,٦١٢,٢٨٩	٨,١٥٦,٤١٠		إجمالي المصروفات
١٦,٠٧٥,٢٦٧	١١,٣٧٢,١٧٢		الربح قبل الضريبة
٥,٢٠٥,١٤٩	٤,٨٦٤,٤٨٤	ب/١٧	ضريبة الدخل
١٠,٨٧٠,١١٨	٦,٥٠٧,٦٨٨		الربح للسنة
٠,١٨٧	٠,١١٠	٣٩	حصة السهم من الربح للسنة - أساسي / محتفظ

تعتبر الإيضاحات المرفقة من رقم (١) إلى رقم (٥١) جزءاً من هذه البيانات المالية وتقرأ معها