

() ()

()

80 70

()

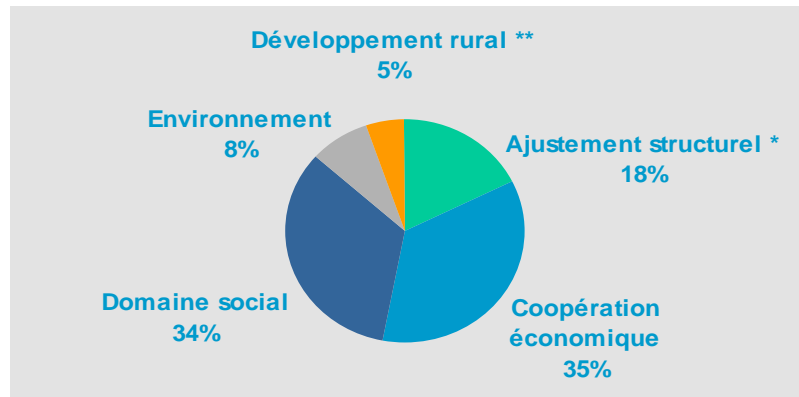
10

15

		MEDA I *	
		1999-1995:	-
2010			-
%90	5350		-
	%18	%10	



Actions bilatérales MEDA I (par secteur 1995-1999)



* Maroc, Algérie, Tunisie, Jordanie et Liban uniquement

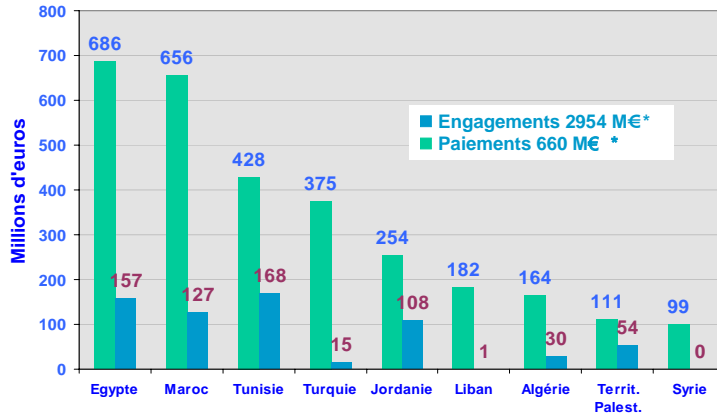
** Maroc, Tunisie et Syrie uniquement

10 février 2002



MEDA I 1995 - 1999

Répartition des engagements et paiements bilatéraux



10 février 2002

880

2964

-2000

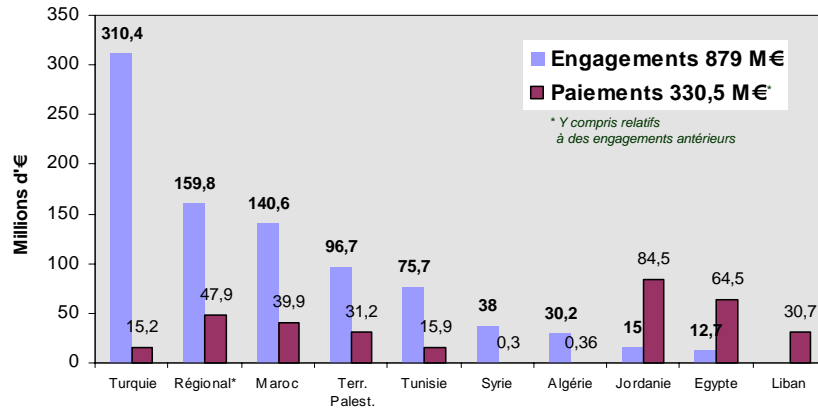
.2000

MEDAI 2

.2006

MEDA II

Engagements et paiements 2000



* Assistance technique incluse

13

10 février 2002

FEMIP

()

2010
2002

(2003) -

(2004) -

(2005) -

3

2003\12\12
capital risque

2004 .€ 6520

.€ 125

-1

capital risque.-2

13.8 20 ,2004

) 760

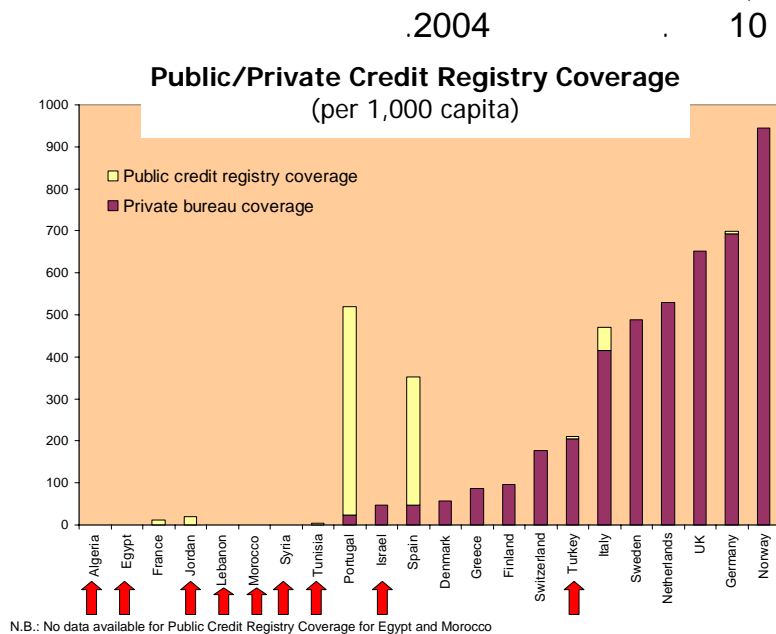
250 , 250 , 660)

.(% 35

.(

2004 2,2
 2002 1,8
 2003 1,9

Engagements par pays (en M€)
 Pays 2004
 Algérie 12,5
 Egypte 688,4
 Jordanie 100
 Liban 105
 Maroc 241
 Syrie 200
 Tunisie 184



L'aide financière européenne en mediterranee .MEDA ; JUMELAGES\$.FEMIP .euromed 10/05/2005.
 -environnement des affaires et investissement dans la région du moyen orient – Afrique du nord. Euromed, marseille07/11/2003.
 - convention régionale sur le partenariat euro-mediterraneen, Jordanie, 10/02/2002.
 Riolacci, j-p, “Le rôle des banques internationales dans la modernisation industrielle, aux cotés des financements multilatéraux”, convention du caire 2005.
 -Euro-med partnership and financial cooperation, the role of the European investment bank.