

. 2003 /

| | |
|------|----|
| . | : |
| : | . |
| . | .1 |
| . | .2 |
| . | .3 |
| .() | .4 |
| . | .5 |
| . | |
| . | |
| . | |
| : | |
| . | . |
| . | . |

.

:

.

.

.



:

:

()

•

.

•

.

•

.

-
-
-
-

)

(

| | |
|----|-----|
| 10 | 0.4 |
|----|-----|

:

: .1

477 2000

55

45

15

253 :

109

353

9169

9426

.1999

%1

%3

%2

66

%7

%12

46

11

%22

.(1)

: .2

10

0.4

:

| | | | |
|---|---|---|----------|
| - | - | - | %1 |
| - | - | - | %0.6-1 |
| | - | - | %0.3-0.5 |
| | - | - | %0.3 |
| | | | %0.08 |

.2001

:

: .3

:

25 •
 1999
 %50
 %46
 %56
 %59
 %65
)
 (- -
 %75
 %77
 %80

(1)

2000

(%)

| الودائع | حقوق المساهمين | الموجودات | البيان |
|---------|----------------|-----------|----------|
| 19.3 | 23.7 | 21.6 | السعودية |
| 19.4 | 22.6 | 19.4 | مصر |
| 15.5 | 14.6 | 12.2 | الإمارات |
| 8.8 | 8.8 | 8.5 | الكويت |
| 7.9 | 4.5 | 7.3 | لبنان |
| 6.1 | 5.4 | 5.9 | المغرب |
| 4.8 | 2.8 | 4.5 | ليبيا |
| 2.6 | 6.3 | 3.95 | تونس |
| 2.2 | 3.1 | 2.9 | الأردن |
| 2.3 | 2.4 | 2.5 | قطر |
| 1.6 | 1.6 | 2.5 | سوريا |
| 9.5 | 4.2 | 8.75 | أخرى |

.2001

:

:() .4

:

33.9 2000 56.7 •
 .1995 •
 1995 %14.7 •
 .2000 %16.5 •
 .2000 %11.7 1995 %9.4

(2)

()

| 2000 | 1999 | 1998 | 1997 | 1996 | 1995 | |
|-------|-------|-------|------|-------|-------|-----|
| 483.1 | 455.8 | 444.8 | 410 | 373.2 | 361.1 | |
| 343.3 | 328.4 | 303.2 | 275 | 235 | 230 | |
| 56.7 | 53.5 | 46.7 | 37.1 | 35.1 | 33.9 | |
| 349.5 | 339.4 | 267.3 | 235 | 221.6 | 213 |) (|
| 25.5 | 24.0 | 27.3 | 23.6 | 23.3 | (...) | |
| 7.8 | 7.5 | 6.8 | 6 | (...) | (...) | |

.2001

:

: .5

•

•

%6 2000 1995
 .%10.8 %8.5

27.3 %23.3

2000-1996

%

•

.

•

.

•

.

:

.1

.

.

.2

.


.3

100

%50

2000

.



.4

.

)

(

%60

.

.5

.6


.7

.8

.9

-

-



.()

-

-

-

-



:

:

أ.

:

ب.

:

%20

)

%60

%30

.)

:

ج.

د.

:

ه.

و.

ز.

ح.

ط.

10

:

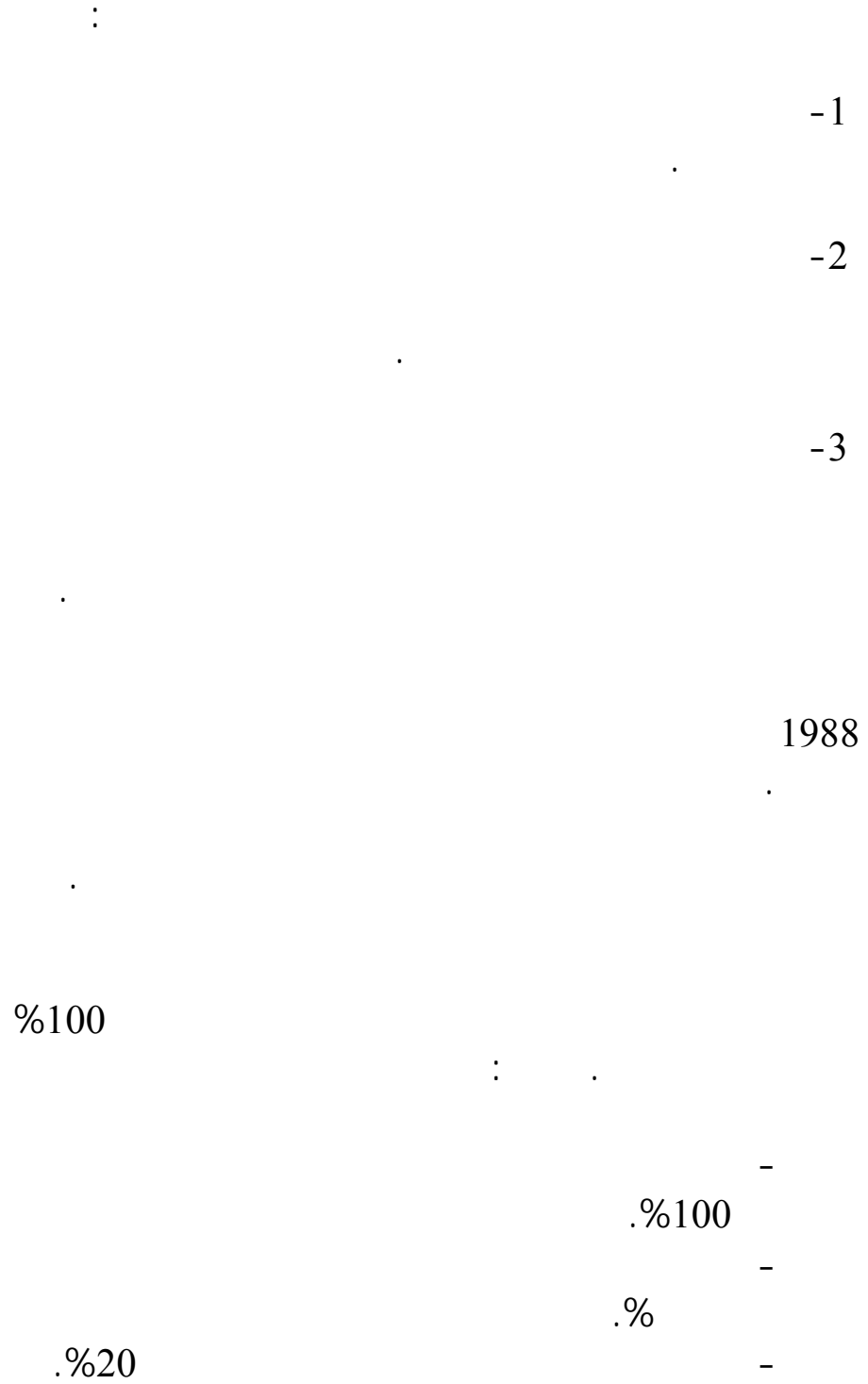
(BIS)

1930




Basle

1974
Committee on Banking Supervision (BCBS)



.%8



%12

.%8

| | |
|-------|----|
| 1988 | %8 |
| .%100 | |

•

•

:

.

1998 - 1997

.

.

.

.

.

.

.

قائمة إصدارات جسر التنمية

| العنوان | المؤلف | رقم العدد |
|-----------------------------------|---------------------|------------|
| الأعداد الصادرة: | | |
| مفهوم التنمية | د . محمد عدنان وديع | الأول |
| مؤشرات التنمية | د . محمد عدنان وديع | الثاني |
| السياسات الصناعية | د . أحمد الكواز | الثالث |
| الفقر: مؤشرات القياس والسياسات | د . علي عبد القادر | الرابع |
| الموارد الطبيعية واقتصادات نفاذها | أ . صالح العصفور | الخامس |
| استهداف التضخم والسياسة النقدية | د . ناجي التوني | السادس |
| طرق المعاينة | أ . حسن الحاج | السابع |
| مؤشرات الأرقام القياسية | د . مصطفى بابكر | الثامن |
| تنمية المشاريع الصغيرة | أ . حسان خضر | التاسع |
| جداول المدخلات المخرجات | د . أحمد الكواز | العاشر |
| نظام الحسابات القومية | د . أحمد الكواز | الحادي عشر |
| إدارة المشاريع | أ . جمال حامد | الثاني عشر |
| الإصلاح الضريبي | د . ناجي التوني | الثالث عشر |
| أساليب التنبؤ | أ . جمال حامد | الرابع عشر |
| الأدوات المالية | د . رياض دهال | الخامس عشر |
| مؤشرات سوق العمل | أ . حسن الحاج | السادس عشر |
| الإصلاح المصرفي | | |
| الأعداد المقبلة: | | |
| خصخصة البنية التحتية | أ . حسان خضر | الثامن عشر |
| الأرقام القياسية | أ . صالح العصفور | التاسع عشر |
| التحليل الكمي | أ . جمال حامد | العشرون |

* للاطلاع على الأعداد السابقة يمكنكم الرجوع إلى العنوان الإلكتروني التالي :

http://www.arab-api.org/develop_1.htm